



Municipalité de Saillon

Comptes 2021

Message introductif aux comptes 2021 de la municipalité

Mesdames, Messieurs,

Les comptes 2021 présentés dans ce fascicule ont été approuvés par le Conseil municipal en séance du 3 mai 2022. Ils seront soumis pour adoption globale à l'assemblée primaire du 9 juin 2022.

Contrôlés par la fiduciaire Dini & Associés SA, ils ont fait l'objet d'une présentation au Conseil municipal.

Analyse du résultat

Les comptes 2021 de la municipalité présentent, au niveau du fonctionnement, un résultat correspondant au budget (écart de Fr. 47'000.-).

Les charges financières (sans amortissements) sont plus élevées de 4.2 % par rapport au budget et les revenus financiers sont eux plus élevés de 6.3 %.

Pour les amortissements, un taux moyen de 16 % (comprenant le patrimoine financier non amortissable) a été appliqué et, étant donné les investissements de l'année, cette charge est de Fr. 300'000.- plus élevée que le budget.

Quant aux investissements, bien qu'en dessous des prévisions budgétaires, sont très importants (Fr. 6'830'000.- nets).

Analyse des indicateurs financiers

Degré d'autofinancement : 30 % insuffisant. Pour obtenir la meilleure note il ne faudrait pas investir plus que la marge d'autofinancement.

Capacité d'autofinancement : 17 % bien. Pour obtenir la meilleure note il faudrait que la marge d'autofinancement soit supérieure au 1/5 des revenus financiers.

Taux des amortissements : 17.4 % sur le patrimoine administratif. L'obligation légale est d'être supérieur à 10 %.

Endettement net par habitant : Fr. 1'416.-. Jusqu'à Fr. 3'000.- l'endettement est faible.

Taux du volume de la dette brute : 87.2 %. Inférieur à 150 % ce taux est noté « très bien ».

Aperçu du compte administratif	Compte 2020	Budget 2021	Compte 2021
Compte de fonctionnement			
Résultat avant amortissements comptables			
Charges financières	- CHF 9'138'102.78	9'724'350.00	10'148'060.72
Revenus financiers	+ CHF 13'368'474.85	11'427'125.00	12'197'042.64
Marge d'autofinancement	= CHF 4'230'372.07	1'702'775.00	2'048'981.92
Résultat après amortissements comptables			
Marge d'autofinancement	+ CHF 4'230'372.07	1'702'775.00	2'048'981.92
Amortissements ordinaires	- CHF 2'541'580.35	2'411'650.00	2'710'998.24
Excédent de charges	= CHF	708'875.00	662'016.32
Excédent de revenus	= CHF 1'688'791.72		
Compte des investissements			
Dépenses	+ CHF 4'049'622.90	10'694'650.00	8'050'645.64
Recettes	- CHF 674'040.55	2'124'000.00	1'230'825.55
Investissements nets	= CHF 3'375'582.35	8'570'650.00	6'829'820.09
Financement			
Marge d'autofinancement	+ CHF 4'230'372.07	1'702'775.00	2'048'981.92
Investissements nets	- CHF 3'375'582.35	8'570'650.00	6'829'820.09
Insuffisance de financement	= CHF	6'867'875.00	4'780'838.17
Excédent de financement	= CHF 854'789.72		

Fonctionnement

Fonctionnement selon les tâches

	Comptes 2021		Budget 2021		Comptes 2020	
	Charges	Revenus	Charges	Revenus	Charges	Revenus
0 ADMINISTRATION GENERALE	1'919'537.55	85'763.50 1'833'774.05	1'854'750.00	91'750.00 1'763'000.00	1'473'277.63	91'321.00 1'381'956.63
1 SÉCURITÉ PUBLIQUE	605'245.91	87'927.50 517'318.41	602'800.00	77'000.00 525'800.00	485'076.20	78'879.85 406'196.35
2 ENSEIGNEMENT & FORMATION	2'852'994.05	57'386.35 2'795'607.70	2'461'050.00	73'600.00 2'387'450.00	2'414'872.00	67'427.35 2'347'444.65
3 CULTURE, LOISIRS & CULTE	576'614.17	9'161.00 567'453.17	732'050.00	16'200.00 715'850.00	549'685.70	8'363.00 541'322.70
4 SANTE	334'441.60	334'441.60	236'400.00	236'400.00	267'472.41	5'398.45 262'073.96
5 PRÉVOYANCE SOCIALE	2'681'279.17	1'157'027.10 1'524'252.07	2'564'300.00	996'500.00 1'567'800.00	2'479'456.07	977'209.80 1'502'246.27
6 TRAFIC	1'728'362.50	60'718.40 1'667'644.10	1'401'500.00	62'300.00 1'339'200.00	1'798'249.06	49'320.00 1'748'929.06
7 PROTECTION ET AMÉNAG. DE L'ENVIRON.	1'553'107.47	1'344'558.34 208'549.13	1'675'850.00	1'378'750.00 297'100.00	1'668'565.64	1'393'124.66 275'440.98
8 ÉCONOMIE PUBLIQUE	362'378.32	307'903.34 54'474.98	362'300.00	294'350.00 67'950.00	215'591.65 40'471.49	256'063.14
9 FINANCES ET IMPÔTS	245'098.22 8'841'498.89	9'086'597.11	245'000.00 8'191'675.00	8'436'675.00	327'436.77 10'113'930.83	10'441'367.60

Seules les différences importantes (plus de Fr. 15'000.- et plus de 10%) par rapport au budget 2021 sont commentées ci-après.

En ce qui concerne les amortissements, ceux-ci constituent toujours une place très importante des charges financières (21.1 %). De plus, ils fluctuent selon la réalisation des investissements. Nous ne reviendrons donc pas sur ces positions dans les commentaires ci-dessous.

Administration générale

Des modifications importantes dans la gestion informatique (séparation des outils « bureautiques » et des « outils métiers ») font augmenter de manière importante le compte **exploitation informatique**.

La charge **participation AR Bas Valais** se trouve désormais dans le service aménagement du territoire.

Sécurité publique

Les **frais de conservation du cadastre** liés à la mensuration officielle et au système d'information du territoire évoluent en fonction des transactions et font augmenter cette charge. De plus, des charges 2020 ont été facturées en 2021.

Les activités du **corps sapeur-pompiers des 2 rives**, certainement en raison du covid, ont été moindres.

Enseignement & formation

En raison de la crise sanitaire, le renforcement des mesures d'hygiène mis en place par le service de **conciergerie** a été moins onéreux que la prévision budgétaire.

Afin de garder un bâtiment scolaire fonctionnel durant les travaux de la salle de l'Envol, le coût de **l'entretien des bâtiments** scolaires a augmenté.

Un service de **transport des élèves** a été créé pour conduire ceux-ci à l'extérieur durant les travaux de construction de la salle de l'Envol. Cette charge n'avait pas été budgétisée.

Les **frais d'exploitation du CO Leytron** sont stables, mais le nombre d'élèves issus de Saillon a augmenté.

Le commentaire précédent vaut également pour le compte **part. traitement personnel enseignant CO**.

Culture, loisirs et culte

Les **activités culturelles** ont quasiment été à l'arrêt en 2021. Covid oblige.

Ne pouvant connaître les dossiers au moment de l'établissement du budget, le compte **part. communal : sites** se retrouve en décalage.

Les travaux publics ont passé moins de temps que prévu pour maintenir à niveau la qualité des places publiques, les **salaires places publiques** de 2021 ont été moindre que le budget.

Par contre, les frais nécessaires pour l'**entretien des places publiques** sont au niveau des comptes 2020 et non pas du budget.

Comme chaque année et par transparence, nous vous remettons, ci-dessous, le détail du compte **déficit de la paroisse catholique** qui est supérieur au budget.

		Comptes 2021		Budget 2021		Comptes 2020	
		Charges	Revenus	Charges	Revenus	Charges	Revenus
390	EGLISE CATHOLIQUE ROMAINE	187'085.00	22'760.50	160'250.00	22'600.00	136'802.25	21'501.75
390.300.00	Conseil de gestion	650.00		500.00		250.00	
390.301.01	Salaires conciergerie et bâtiment	33'566.10		21'000.00		22'469.50	
390.303.00	Charges sociales	5'099.50		3'750.00		3'452.40	
390.309.00	Frais de la paroisse						
390.314.00	Entretien bâtiment du culte	14'420.55		15'000.00		13'661.65	
390.314.01	Entretien de la cure	8'208.40		12'500.00		5'528.05	
390.314.02	Entretien de l'appartement	30.75					
390.318.05	Bénéfice paroissial : impôts et taxes	5'839.65		3'000.00		3'469.90	
390.319.01	Frais vignes de la paroisse						
390.331.00	Amortissements	35'953.50		10'500.00			
390.352.00	Déficit de la paroisse catholique	1'491.60		4'000.00		2'584.47	
390.365.00	Participation aux salaires	81'824.95		90'000.00		85'386.28	
390.427.00	Produits des biens paroissiaux		13'160.50		13'000.00		11'901.75
390.427.01	Location de la cure		9'600.00		9'600.00		9'600.00

Santé

Le **centre médico-social** il s'agit des chiffres transmis par le CMS. Dans le cadre de la reprise de l'antenne de Saxon par le centre de Martigny, un décompte final 2021 doit encore être établi.

La charge obligatoire de participation aux **soins dentaires scolaires** a pris l'ascenseur. Il s'agit d'une dépense gérée par l'association valaisanne pour la prophylaxie et les soins dentaires à la jeunesse.

Dans le compte **Coronavirus : charges** vous trouverez principalement l'aide aux commerces effectuée par la commune.

Prévoyance sociale

Les coûts du **personnel de la crèche** augmentent et c'est normal car ce service est apprécié et directement lié à la fréquentation.

En parallèle, les **subventions acquises** augmentent également.

Les **salaires UAPE** suivent le même raisonnement que ceux de la crèche.

Le salaire de la **conciergerie** dévolue à l'UAPE augmente en raison de la mise en place d'une intendance permanente en faveur des enfants.

Tout comme pour la crèche les **subventions acquises** pour l'UAPE augmentent également.

Concernant la nurserie, mêmes commentaires concernant le **personnel de la nurserie** et les **subventions acquises**.

La gestion des parents d'accueil, séparée de celle de la structure des Tapagoilles, connaît également le même sort, augmentation du **salaire parents d'accueil** et augmentation des **subventions acquises**.

Le poste **assistance des domiciliés** est difficilement maîtrisable et fluctue selon les situations, le total 2021 est en augmentation.

Pour l'**aide sociale**, il s'agit de charges communales non subventionnées et le budget communal a été prudent.

La facture concernant l'**assistance part. à la région** est une charge liée dont le canton annonce le budget. Pour 2021, la charge est inférieure au budget.

Notre politique stricte envers les assistés venant à meilleure fortune nous a permis une recette importante dans le compte **assistance récupération**.

L'Etat, tout en nous facturant notre participation à l'assistance de l'ensemble des situations cantonales, nous rembourse nos charges reconnues, le compte **assistance : participation de la région** est donc une recette liée.

Trafic

La masse salariale des employés communaux n'a pas augmenté dans sa globalité, elle est ventilée mensuellement de manière précise selon les activités exécutées. Le compte **salaire exploitation** présente un résultat supérieur au budget mais est compensé par des baisses dans d'autres secteurs.

Les **charges sociales** suivent ce même raisonnement.

Protection et aménagement de l'environnement

Toujours en raison d'une ventilation comptable fine des traitements du personnel, le poste **salaire des cours d'eau** est supérieur à la prévision budgétaire mais dans l'ordre de grandeur des comptes 2020.

L'**entretien du Rhône** a été plus conséquent en raison d'une intervention nécessaire du triage forestier.

Les comptes **entretien de la Salentze, entretien du LSF et entretien des canaux** enregistrent des charges moindres que le budget car les interventions programmées n'ont pas toutes été réalisées.

La commune de Fully effectue d'importants travaux sur le canal Leytron-Saillon-Fully faisant augmenter notre participation à l'**entretien LSF : Fully**.

Vu les travaux supplémentaires effectués, le compte de recette **entretien du Rhône : subventions** est en augmentation.

Vu que tous les travaux n'ont pas été réalisés, les comptes **entretien Salentze : subventions et entretien canaux : subventions** sont en baisse.

Notre commune est toujours dans l'attente de décomptes externes pour servir la subvention **salubrité et mise en valeur du paysage**. Cette position est maintenue dans nos budgets.

Un grand nombre de dossiers ayant été traités, les **autorisations cantonales de bâtir** ont coûté plus cher en 2021. Répercussion directe sur le compte de recette **autorisations de construire**.

La charge **participation l'Antenne Région Valais Romand** a été reprise du dicastère administration générale.

Economie publique

La charge **lutte contre le gel** concerne la subvention communale au projet d'irrigation et de lutte contre le gel du cône de la Salentze. Cet investissement n'étant pas terminé en 2021, seule une part de cette subvention a été comptabilisée.

La **redevance SEIC** n'a pas été à la hauteur des prévisions budgétaires et ceci est lié aux mesures d'économies d'énergies que la collectivité et les privés effectuent.

Finances et impôts

La **perte sur débiteur impôt physique** est en hausse et c'est un malheureux constat depuis quelques années.

Les impôts sur le **revenu des personnes physiques** bien que supérieurs au budget sont en dessous des comptes 2019. La principale raison est qu'un bon nombre de dossiers fiscaux 2020 ne sont pas encore taxés (25 %) et ont fait l'objet de provisions à hauteur de 50 % du dernier impôt connu. Cela ne peut que réserver une bonne surprise pour les années futures.

Pour l'**impôt global**, l'année 2021 voit la taxation de 2019 et 2020 pour un même contribuable.

Les comptes, difficilement maîtrisables, d'**impôts sur les prestations en capital, impôts sur les bénéficiaires de liquidation et impôt sur les gains immobiliers**, dont les budgets sont prudents, réservent de bonnes surprises comptables.

Les impôts sur le **bénéfice des sociétés**, dont le budget est également prudent, présentent un bon résultat mais inférieur aux comptes 2020.

Les impôts **fonciers s/personnes morales** sont influencés par le rythme des taxations et font l'objet, pour une bonne partie, de provisions prudentes.

Nos liquidités nous ont permis le remboursement d'une dette, ce qui a fait baisser la charge d'**intérêts dettes consolidées**.

Un plus important dividende de la part de la SEIC SA a fait augmenter les recettes **placements à court terme**.

Evolution des services autofinancés

Les services autofinancés connaissent différents résultats, tous maîtrisés. Le plus réjouissant est le service des eaux usées qui voit un confortable bénéfice qui réduit sa dette au bilan de la commune.

Eau potable : Le bénéfice de ce service lui laisse entrevoir de bonnes perspectives. Son avoir au bilan est de près de Fr. 425'000.-.

Une augmentation de la masse salariale a été nécessaire pour le bon suivi de ce service.

La commune de Leytron ne nous a pas fourni la quantité d'eau convenue.

Eaux usées : Ce service connaît, à nouveau, un confortable bénéfice permettant de ramener à Fr. 60'000.- sa dette. A ce rythme, le déficit de ce service sera résorbé pour 2022.

La masse salariale pour l'entretien des installations est moins onéreuse que les prévisions budgétaires mais supérieure aux comptes précédents.

Traitement des déchets : Ce service, qui va connaître des changements au niveau de la déchetterie, voit une perte qui diminue son avoir à Fr. 38'500.-.

Pour les communes disposant du service « gastrovert », la charge d'incinération a été réduite par la Satom. Un rééquilibrage entre les comptes de revenus « Rétrocession Antenne Région Valais » et « Taxes au poids » a été opéré.

Consortage d'irrigation : Ce service, qui, en raison des investissements, va connaître des pertes, celle de 2021 fait baisser son avoir au bilan à Fr. 106'500.-.

La **fourniture confusion** est plus onéreuse que le budget car le mode de lutte a changé faisant baisser la charge liée aux vacances. Au niveau des recettes, l'irrigation du cône de la Salentze n'ayant pas été mise en service, aucune taxe pour ce secteur n'a été encaissée.

Grand Cru : Le bénéfice de ce service porte à Fr. 17'000.- son avoir.

Ce service est entièrement géré par une commission ad-hoc. L'avoir doit servir à sa promotion.

Fonctionnement selon les natures

	Comptes 2021	Budget 2021	Comptes 2020
3 Charges	12'859'058.96	12'136'000.00	11'679'683.13
30 Charges de personnel	2'932'446.44	2'853'000.00	2'617'741.99
31 Biens, services et marchandises	2'419'346.18	2'338'400.00	2'317'364.20
32 Intérêts passifs	78'704.68	102'750.00	90'905.11
33 Amortissements	2'711'374.59	2'411'650.00	2'541'580.35
34 Parts et contributions sans affectation	78'170.10	64'000.00	59'922.15
35 Dédommagements à des collectivités publ.	1'255'805.20	1'126'400.00	1'030'543.95
36 Subventions accordées	3'246'767.15	3'151'900.00	2'892'109.21
38 Attribution aux financements spéciaux	120'005.97	71'750.00	107'422.12
39 Imputations internes	16'438.65	16'150.00	22'094.05
4 Revenus	12'197'042.64	11'427'125.00	13'368'474.85
40 Impôts	7'910'607.50	7'321'050.00	9'087'881.40
41 Patentes et concessions	144'618.98	162'500.00	151'642.18
42 Revenu des biens	189'281.75	182'255.00	192'792.58
43 Contributions	1'998'996.63	1'880'750.00	1'861'248.17
44 Recettes sans affectation	1'051'722.86	1'001'500.00	1'225'300.57
45 Restitution de collectivités	58'972.60	67'250.00	54'389.85
46 Subventions acquises	733'392.70	737'600.00	707'187.55
48 Prélèvement sur financements spéciaux	93'010.97	58'070.00	65'938.50
49 Imputations internes	16'438.65	16'150.00	22'094.05

Seules les différences importantes (plus de Fr. 50'000.- et plus de 10%) par rapport au budget 2021 sont commentées ci-après.

Au niveau des charges

- Les importants investissements ont fait augmenter les actifs et, par conséquent, les **amortissements** qui se situent au-dessus du minimum légal.
- Le **dédommagement à des collectivités publiques** est plus élevé notamment à cause de notre participation aux frais d'exploitation du cycle d'orientation due à l'augmentation du nombre de nos élèves.

Au niveau des recettes

- Pas de commentaires particuliers.

Investissements

Les investissements nets 2021 de Fr. 6'829'820.09 sont inférieurs au budget mais sont historiquement les plus élevés de ce siècle.

Investissements selon les tâches

	Comptes 2021		Budget 2021		Comptes 2020	
	Dépenses	Recettes	Dépenses	Recettes	Dépenses	Recettes
0 ADMINISTRATION GENERALE	3'660'483.90		2'807'250.00		1'224'653.59	
		3'660'483.90		2'807'250.00		1'224'653.59
1 SÉCURITÉ PUBLIQUE	38'284.30		129'850.00		42'212.10	
		38'284.30		129'850.00		42'212.10
2 ENSEIGNEMENT & FORMATION	583'690.71	-8'995.00	453'700.00	10'000.00	387'257.93	12'850.00
		592'685.71		443'700.00		374'407.93
3 CULTURE, LOISIRS & CULTE	126'878.45		841'500.00	19'500.00	179'279.46	
		126'878.45		822'000.00		179'279.46
4 SANTE	2'729.75		2'500.00		2'449.70	
		2'729.75		2'500.00		2'449.70
5 PRÉVOYANCE SOCIALE	298'222.71		1'036'350.00		107'441.89	
		298'222.71		1'036'350.00		107'441.89
6 TRAFIC	1'914'283.91	793'533.30	1'943'500.00	237'500.00	1'411'461.98	537'057.50
		1'120'750.61		1'706'000.00		874'404.48
7 PROTECTION ET AMÉNAGEMENT DE L'ENVIRONNE	786'713.56	133'287.25	1'180'000.00	257'000.00	583'602.45	100'133.05
		653'426.31		923'000.00		483'469.40
8 ÉCONOMIE PUBLIQUE	639'358.35	303'000.00	2'300'000.00	1'600'000.00	111'263.80	24'000.00
		336'358.35		700'000.00		87'263.80

Seuls les importants investissements et les grands écarts par rapport au budget 2021 (Fr. 100'000.-) sont commentés ci-après.

Administration générale, divers

- Espace de l'Envol : Cet investissement touche à sa fin, 2022 verra les finitions. Pour cet objet, les budgets 2020 et 2021 cumulent une charge de Fr. 5'157'000.- et les dépenses se montent au 31 décembre 2021 à Fr. 4'740'000.-.

Sécurité publique

- Réfection bâtiment : La réfection du sol du garage de la protection civile a été réalisée en mai 2022. Elle n'apparaît donc pas dans ces comptes.

Enseignement et formation

- CO Régional de Leytron : La réalité des investissements 2021 du Cycle d'Orientation a été autre que l'annonce de leur budget.

Culture, loisirs et culte

- Couvert communal : Le bureau d'architecture mandaté n'ayant pas pu tenir les budgets, cette réalisation a été mise en standby.

Prévoyance sociale

- Nouvelle : nurserie, crèche et UAPE : Le budget prévoyait le début des travaux, la réalité est que le bureau d'architectes, les autorités et les futurs utilisateurs de ce bâtiment, s'impliquent concrètement dans ce projet. Le début des travaux (mise en forme du terrain) débutera en fin d'année 2022.

Trafic

- Eclairage public : Les prévisions de réfection de l'éclairage public ont été respectées à l'exception de celui des Tours dont le chantier est à l'arrêt depuis une dénonciation et une opposition au projet.

- Route : Il s'agit principalement de la réfection de la route Vers le Scex qui a vu les travaux budgétés en 2020 se réaliser en 2021. L'Etat du Valais, en reconnaissant les arguments de la commune, a très fortement participé à ces travaux dans le cadre du déclassement de cette route (cf. compte « Vers le Scex : déclassement »).

- Route : Ce compte de recette correspond à l'appel à contribution pour les travaux au chemin des Courtils et à la rue du Marais du Sable qui sera en dessous des prévisions et réparti sur les exercices 2021 et 2022.

Protection et aménagement de l'environnement

- Eau potable : La réfection de réseau d'eau à l'Av. des Comtes de Savoie a été plus onéreuse que prévue en raison de l'état de la conduite et, de plus, des « bouclages » ont été réalisés et un plan général des eaux est en cours de réalisation.
- Développement territorial : Seule une partie des études escomptées a été effectuée.
- Station de lavage agricole : Suite aux exigences cantonales en la matière, il a été décidé de mettre de côté ce projet jusqu'à ce qu'une solution acceptable soit proposée.
- Consortage d'irrigation : Cet important investissement d'irrigation et de lutte contre le gel sur le cône de la Salentze touche à sa fin et une partie des travaux a été réalisée en 2022.

Investissements selon les natures

	Comptes 2021	Budget 2021	Comptes 2020
5 Dépenses	8'050'645.64	10'694'650.00	4'049'622.90
50 Investissements propres	7'121'988.04	10'028'150.00	3'481'086.25
52 Prêts et participations permanentes	442'387.25	271'000.00	202'019.85
56 Subventions accordées	486'270.35	395'500.00	366'516.80
6 Recettes	1'220'825.55	2'124'000.00	674'040.55
61 Contributions de tiers	53'790.80	237'500.00	272'000.00
63 Facturation à des tiers	133'287.25	420'000.00	100'133.05
66 Subventions acquises	1'033'747.50	1'466'500.00	301'907.50

Seules les natures avec un important écart envers le budget sont commentées

- Investissements propres : Plus du 70 % des investissements propres ont été réalisés. Comme ces investissements constituent près du 90 % des investissements, les raisons de cet écart ont été commentées dans les « investissements selon les tâches ».
- Prêts et participations permanentes : Le dépassement de cette nature provient de l'important investissement effectué par le CO régional de Leytron et environs.
- Contributions de tiers : La charge partielle inscrite dans les comptes 2021 pour un appel à contribution explique la baisse de cette recette.
- Facturation à des tiers : Vu le report de l'investissement du projet d'irrigation et de lutte contre le gel sur le cône de la Salentze, les taxes de raccordement prévues pour les bénéficiaires n'ont pas été facturées.
- Subventions acquises : Liées à l'irrigation du cône de la Salentze, les subventions cantonales n'ont pas encore été encaissées. Liées au projet de station de lavage pour l'agriculture, les subventions ne seront pas encaissées tant que le projet est à l'arrêt. Par contre, la subvention pour le déclassement de la route Vers le Scex, elle a été encaissée.

Conclusions

Des comptes 2021 de la Municipalité se dégagent :

- Une marge d'autofinancement avant amortissements de Fr. 2'048'981.92 ;
- Des amortissements pour Fr. 2'710'998.24 ;
- Une perte d'exercice de Fr. 662'016.32 ;
- Des investissements nets de Fr. 6'829'820.09 ;
- Un capital de la municipalité de Fr. 7'437'219.23 ;
- Des totaux égaux au bilan de Fr. 19'545'457.20.

L'excellente santé financière de notre commune permet une telle perte. Sa fortune de près de Fr. 7'500'000.- reste très confortable.

Ceci est de bon augure car d'importants investissements en lien avec le développement de notre commune et pour le bien de nos habitants nous attendent. Ce confortable capital et la bonne capacité financière de notre commune permettront d'absorber, ces prochaines années, des pertes dues à d'importants futurs investissements qui seront supérieurs à la marge d'autofinancement.


Saillon, mai 2022

ADMINISTRATION COMMUNALE

Le Président
Charles-Henri Thurre



Le Secrétaire
Boris Clerc



Commune de Saillon - Comptes 2021 - FONCTIONNEMENT

	Comptes 2021		Budget 2021		Comptes 2020	
	Charges	Revenus	Charges	Revenus	Charges	Revenus
0 ADMINISTRATION GENERALE	1'919'537.55	85'763.50	1'854'750.00	91'750.00	1'473'277.63	91'321.00
011 LÉGISLATIF	17'423.06		12'500.00		10'154.85	
011.303.00 Charges sociales	32.20					
011.317.00 Bureau de vote et élections	17'390.85		12'500.00		10'154.85	
012 EXÉCUTIF	222'606.60		200'500.00		231'474.80	
012.300.00 Honoraires du conseil	159'581.20		146'000.00		155'502.05	
012.303.00 Charges sociales AVS-AC	36'052.45		24'500.00		33'749.40	
012.309.00 Frais de conseil	26'972.95		30'000.00		42'223.35	
029 ADMINISTRATION GÉNÉRALE, DIVERS	1'679'507.90	85'763.50	1'641'750.00	91'750.00	1'231'647.98	91'321.00
029.301.00 Personnel administratif	515'229.00		534'500.00		459'766.65	
029.301.01 Personnel exploitation	12'399.80		6'000.00		5'289.20	
029.301.02 Conciergerie	17'954.00		15'000.00		16'639.05	
029.303.00 Charges sociales AVS-AC	95'554.45		100'000.00		87'260.90	
029.303.10 Charges sociales - rattrapage	-6'285.58				-4'235.70	
029.309.00 Autres charges du personnel	14'559.60		23'550.00		11'848.85	
029.310.00 Fournitures de bureau	9'897.53		12'000.00		7'729.65	
029.310.01 Publications, informations et site inter	30'745.63		20'000.00		21'798.25	
029.314.00 Entretien bâtiment administratif	14'296.10		25'000.00		20'607.35	
029.314.01 Entretien bâtiments publics	15'638.10		15'000.00		20'611.70	
029.315.00 Entretien et équipement de bureau	9'022.49		8'000.00		13'462.95	
029.315.01 Exploitation informatique	217'906.74		120'000.00		148'061.20	
029.317.01 Frais de représentations	19'383.59		30'000.00		22'672.45	
029.317.02 Dons, cotisations et journaux	10'110.25		7'500.00		11'261.00	
029.317.03 Participation AR Bas Valais			16'000.00		15'720.00	
029.317.10 Réception officielle	15'857.65		20'000.00			
029.318.00 Frais de communications	9'250.10		7'500.00		11'971.60	
029.318.02 Frais d'affranchissement	15'476.65		17'500.00		16'159.04	
029.318.04 Assurances RC et frais de justice	24'957.10		30'000.00		31'192.80	
029.318.05 Frais vérificateur des comptes	13'333.25		14'500.00		14'631.05	
029.318.06 Sécurité au travail	13'344.05		13'000.00		19'788.50	
029.318.07 Gestion des biens communaux	237.35		200.00		200.60	
029.318.10 Frais de cartes identités	6'803.60		6'250.00		4'225.90	
029.318.11 Frais bureau des étrangers	9'550.25		11'500.00		10'582.55	
029.318.15 Honoraires et prestations de service	21'884.05		10'000.00		12'700.85	
029.319.00 Frais divers	1'041.00					
029.330.00 Amortissement patrimoine financier	376.35					
029.331.00 Amortissement	570'984.90		578'750.00		250'653.59	
029.352.00 Agglomération de Martigny					1'048.00	
029.427.00 Location des biens communaux		41'161.70		44'500.00		47'687.00
029.431.00 Emoluments administratifs et divers		7'235.80		7'000.00		7'098.00
029.431.01 Frais administratifs récupérés		9'000.00		9'000.00		9'000.00
029.431.02 Droit de cité				1'000.00		1'600.00
029.431.10 Cartes d'identités		10'681.00		9'500.00		6'271.00
029.431.11 Permis de séjour		15'935.00		19'000.00		17'915.00
029.434.00 Part de la Bourgeoisie aux frais adminis		1'750.00		1'750.00		1'750.00
1 SÉCURITÉ PUBLIQUE	605'245.91	87'927.50	602'800.00	77'000.00	485'076.20	78'879.85
100 CADASTRE, POIDS & MESURES	94'816.96	26'500.00	54'100.00	20'000.00	58'212.35	21'525.00
100.300.00 Commission de taxes	1'200.00		500.00		630.00	
100.301.00 Salaire teneur cadastre	15'602.80		14'350.00		14'601.45	
100.301.01 Salaire taxateur			1'000.00			
100.303.00 Charges sociales AVS-AC	2'941.35		2'650.00		3'121.80	
100.309.00 Frais du cadastre	1'005.50		4'850.00		1'424.35	
100.318.01 Frais de conservation du cadastre	63'900.41		28'000.00		12'912.55	
100.331.00 Amortissement	7'122.90				22'155.20	
100.352.00 Part. au Registre Foncier de Martigny	3'044.00		2'750.00		3'367.00	
100.431.00 Emoluments du cadastre		13'100.00		13'000.00		13'375.00
100.431.02 Levé de bâtiments		13'400.00		7'000.00		8'150.00
113 CORPS DE POLICE	234'685.90		234'800.00		165'107.45	
113.300.00 Commission de police	1'312.50		1'000.00		962.50	
113.309.00 Frais de police	678.30		500.00			
113.318.10 Frais police intercommunale des 2 rives			1'000.00		202.50	
113.318.11 Frais Tribunal intercommunal de police	203.55		1'000.00			
113.331.00 Amortissement			350.00			
113.351.00 Réseau de radiocommunication polycom	2'776.00		3'250.00		2'533.54	
113.352.10 Participation à la police des 2 rives	229'715.55		227'700.00		161'408.91	
120 JUGE DE COMMUNE	30'691.80	14'145.60	30'500.00	9'000.00	25'585.95	6'245.20
120.301.00 Juge et vice-juge	4'650.00		10'000.00		6'200.00	
120.303.00 Charges sociales AVS-AC	512.00		1'000.00		681.15	
120.309.00 Frais judiciaire	947.30		1'500.00		2'401.95	
120.319.00 Fonctionnement judiciaire	16'014.70		10'000.00		8'261.15	
120.352.00 Part. aux Tribunaux de District	8'567.80		8'000.00		8'041.70	
120.431.00 Emoluments judiciaires		14'145.60		9'000.00		6'245.20
122 CHAMBRE PUPILLAIRE & TUTÉLAIRE	63'438.00		57'200.00		44'802.00	
122.352.01 Part à l'autorité de protection Martigny	63'438.00		57'200.00		44'802.00	
140 SERVICE DU FEU	156'644.45	44'281.90	181'600.00	45'000.00	148'921.00	48'109.65
140.300.00 Vacacion service du feu	1'175.00		1'000.00		487.50	
140.301.00 Salaire d'exploitation			500.00			
140.301.01 Salaire chargé de sécurité	2'297.60		1'150.00		1'465.95	
140.303.00 Charges sociales AVS-AC	51.75		350.00		351.10	
140.309.00 Frais du service du feu			250.00		40.00	

Commune de Saillon - Comptes 2021 - FONCTIONNEMENT

	Comptes 2021		Budget 2021		Comptes 2020	
	Charges	Revenus	Charges	Revenus	Charges	Revenus
140.311.02	Corps sapeurs-pompiers des 2 rives	126'457.70		147'350.00	111'462.45	
140.331.00	Amortissement	3'662.40		8'000.00	12'114.00	
140.352.00	Part. au service des eaux	23'000.00		23'000.00	23'000.00	
140.430.00	Taxe d'exemption du feu		44'281.90			48'109.65
160	PROTECTION CIVILE	20'497.85	3'000.00	34'950.00	37'519.85	3'000.00
160.300.00	Vacation protection civile			250.00		
160.301.00	Salaire protection civile	2'365.85		3'000.00	4'733.80	
160.303.00	Charges sociales AVS-AC	427.35		550.00	882.10	
160.314.00	Entretien bâtiments	17'304.35		20'000.00	23'388.00	
160.318.00	Exploitation du système d'alarme	400.30		500.00	573.05	
160.331.00	Amortissement			10'500.00	7'942.90	
160.352.00	Participation CSS Montagnier			150.00		
160.461.00	Subventions Pci		3'000.00			3'000.00
161	ETAT MAJOR LOCAL DE CONDUITE	4'470.95		9'650.00	4'927.60	
161.300.00	Etat Major Local de Cond.	1'085.00		1'500.00	2'277.25	
161.303.00	Charges sociales AVS-AC			150.00		
161.311.00	Fonctionnement de l'EMC	830.95		4'000.00	679.35	
161.318.00	OCVS	555.00		2'000.00	1'971.00	
161.365.00	Samaritains	2'000.00		2'000.00		
2	ENSEIGNEMENT & FORMATION	2'852'994.05	57'386.35	2'461'050.00	73'600.00	2'414'872.00
210	ECOLES PRIMAIRES	1'705'186.80	30'861.95	1'678'300.00	33'650.00	1'527'923.15
210.300.00	Commission scolaire	5'762.50		6'000.00	4'107.50	
210.300.01	Commission : Sport école	1'682.50				
210.301.00	Conciergerie	212'507.55		253'500.00	170'853.95	
210.301.01	Patrouilleurs scolaires	8'206.65		10'000.00	11'466.95	
210.303.00	Charges sociales AVS-AC	39'578.65		45'500.00	31'658.05	
210.309.00	Frais de l'école	10'897.45		15'850.00	10'853.06	
210.309.01	Frais étude et piscine			4'000.00	1'513.95	
210.310.00	Fournitures scolaires	59'431.74		47'000.00	48'254.15	
210.310.01	Réseau informatique	9'394.80		10'000.00	11'747.00	
210.314.00	Entretiens bâtiments	121'740.55		100'000.00	101'487.71	
210.315.00	Frais véhicule	1'008.25				
210.315.01	Photocopieuse	11'319.65		8'000.00	9'179.15	
210.317.00	Transport des élèves	49'290.00			15'675.00	
210.318.04	Assurances	9'456.90		10'000.00	8'751.90	
210.318.05	Part. à la formation des élèves	26'136.25		20'000.00	13'027.00	
210.331.00	Amortissement	145'961.86		156'200.00	161'002.08	
210.351.00	Direction des écoles	70'437.05		66'500.00	54'635.95	
210.361.00	Part. traitement personnel enseignant	906'729.20		904'250.00	871'024.00	
210.363.00	Activités du centre	15'645.25		21'500.00	2'685.75	
210.435.00	Recette photocopieuse		114.70		100.00	186.60
210.461.00	Subvention cantonale		22'770.00		23'750.00	24'555.05
210.461.01	Subvention cantonale pour la direction		7'977.25		9'800.00	7'790.60
211	CYCLE D'ORIENTATION	1'062'201.60	410.00	688'900.00	7'100.00	803'709.25
211.300.00	Commission cycle d'orientation	12.50		100.00	475.00	
211.309.00	Frais du cycle			150.00		
211.317.00	Transport des élèves	320.00			5'402.40	
211.331.00	Amortissement	321'224.85		158'000.00	291'905.85	
211.352.01	Frais d'écolage	9'798.00		6'500.00	14'019.00	
211.352.03	Frais d'exploitation CO Leytron	308'765.85		250'000.00	242'795.00	
211.361.00	Part. traitement personnel enseignant CO	422'080.40		274'150.00	249'112.00	
211.433.00	Parts parents à l'écolage		50.00		150.00	
211.461.00	Subvention de l'Etat		360.00		6'950.00	6'930.00
213	ECOLE SECONDAIRE, SUPERIEURE ET COLLEGE	18'640.20	8'741.10	30'000.00	15'000.00	30'897.05
213.364.00	Frais de transport	18'640.20		30'000.00	30'897.05	
213.461.00	Frais de transport - subvention		8'741.10		15'000.00	16'722.70
220	ECOLES SPÉCIALISÉES	26'198.80	90.00	22'900.00	100.00	20'144.30
220.352.00	Ecoles spécialisées				122.00	
220.361.00	Part. traitement personnel enseignant	3'569.80		3'550.00	6'856.00	
220.361.01	Frais de transport	22'629.00		19'350.00	13'166.30	
220.461.00	Subvention cantonale		90.00		100.00	90.00
239	APPRENTISSAGE	37'337.15	17'283.30	37'650.00	17'750.00	29'713.80
239.300.00	Commission apprentissage	350.00		1'800.00	125.00	
239.303.00	Charges sociales AVS-AC	14.80				
239.309.00	Frais de l'apprentissage			350.00		
239.351.02	Part. cours d'appui	420.00		500.00		
239.364.00	Frais de transport	36'552.35		35'000.00	29'588.80	
239.433.00	Participation aux cours d'appuis		226.00		250.00	100.00
239.461.00	Frais de transport - subvention		17'057.30		17'500.00	11'052.40
291	ORIENTATION PROFESSIONNELLE	2'650.25		2'500.00		2'484.45
291.362.00	CIO Martigny	2'650.25		2'500.00	2'484.45	
292	FORMATION DES ADULTES	779.25		800.00		
292.365.00	Formation continue des adultes	779.25		800.00		
3	CULTURE, LOISIRS & CULTURE	576'614.17	9'161.00	732'050.00	16'200.00	549'685.70
300	BIBLIOTHÈQUE	67'147.98	7'411.00	63'800.00	13'500.00	50'739.30
300.301.00	Salaire bibliothécaire	40'480.30		35'000.00	28'450.80	
300.303.00	Charges sociales AVS-AC	4'970.85		6'300.00	3'351.60	
300.309.00	Autres charges du personnel	1'549.00		1'000.00	1'554.90	

Commune de Saillon - Comptes 2021 - FONCTIONNEMENT

	Comptes 2021		Budget 2021		Comptes 2020	
	Charges	Revenus	Charges	Revenus	Charges	Revenus
300.313.00	Acquisition livres	12'212.44		12'000.00	9'592.95	
300.319.00	Frais d'exploitation et d'animation	5'665.69		7'000.00	7'789.05	
300.331.00	Amortissement	2'269.70		2'500.00		
300.461.00	Subventions cantonales		7'411.00			4'363.00
301	MUSÉES	11'412.00		16'850.00	12'086.15	
301.301.00	Salaire du musée	4'278.60		4'850.00	4'828.25	
301.303.00	Charges sociales AVS-AC	316.75		500.00	714.50	
301.309.00	Frais du musée			500.00	683.65	
301.314.00	Entretien musée	1'816.65		2'000.00	571.20	
301.318.00	Coordination touristique				288.55	
301.331.00	Amortissement			4'000.00		
301.365.00	Part. à l'exploitation du musée	5'000.00		5'000.00	5'000.00	
303	SOCIÉTÉS LOCALES	108'974.26	200.00	153'050.00	98'298.51	50.00
303.300.00	Vacation sociétés locales	50.00		600.00	350.00	
303.301.00	Salaire d'exploitation	4'360.60		15'000.00	5'494.05	
303.303.00	Charges sociales AVS-AC	715.10		2'700.00	1'068.35	
303.331.00	Amortissement	21'184.40		57'000.00	21'827.91	
303.352.00	Stand de tir intercommunal	2'577.75		250.00	75.00	
303.362.00	Subventions sociétés locales	40'000.00		40'000.00	40'000.00	
303.362.01	Aide aux sociétés locales	40'086.40		37'500.00	29'483.20	
303.424.00	Tables et chaises : prêts		200.00			50.00
305	ACTIVITÉS CULTURELLES	49'908.85	1'550.00	96'050.00	38'867.59	3'950.00
305.300.00	Vacation culturelle	3'207.50		2'500.00	1'575.00	
305.300.01	Vacations Patrimoine	1'072.50		3'000.00	1'965.00	
305.301.00	Salaire stella	2'218.50		4'750.00	4'689.25	
305.303.00	Charges sociales AVS-AC	460.85		1'500.00	904.80	
305.309.01	Frais du patrimoine	506.35		50.00	338.00	
305.314.00	Bâtiment Stella	22'166.60		12'500.00	15'556.15	
305.318.05	Activités culturelles	1'591.80		50'000.00	6'115.59	
305.318.07	Patrimoine culturel	1'369.75		8'750.00	4'724.65	
305.318.08	Saillon : Cité d'images	10'315.00		10'000.00		
305.331.00	Amortissement	7'000.00				
305.362.00	Atr. fonds culturel			3'000.00	2'999.15	
305.421.00	Fonds culturels				1'500.00	1'500.00
305.423.00	Recette Stella		1'550.00		1'000.00	2'450.00
306	JUMELAGE			5'000.00		
306.319.00	Frais jumelage			5'000.00		
307	JEUNESSE	247.15				
307.300.00	Commission jeunesse	225.00				
307.303.00	Charges sociales AVS-AC	22.15				
308	MÉRITES COMMUNAUX			5'000.00		
308.319.00	Mérites communaux			5'000.00		
310	MONUMENTS HISTORIQUES ET PROT. DES SITES	5'547.50		36'000.00	20'803.60	
310.300.00	Commission des sites	1'042.50		1'500.00	440.00	
310.309.00	Frais des sites				313.60	
310.331.00	Amortissement			4'500.00		
310.362.00	Part communale : sites	2'250.00		20'000.00	20'050.00	
310.362.01	Habitat au Bourg	2'255.00		10'000.00		
330	PARCS PUBLICS & CHEMINS PÉDESTRES	160'967.94		201'000.00	195'948.40	
330.301.00	Salaire places publiques	34'112.75		75'000.00	57'386.25	
330.303.00	Charges sociales AVS-AC	5'163.80		13'500.00	10'235.00	
330.314.00	Entretiens des places publiques	54'213.79		35'000.00	53'697.40	
330.314.01	Jardin médiéval	9'637.00		20'000.00	3'118.00	
330.314.02	Via Farinetta	5'815.80		8'000.00	2'467.40	
330.318.00	Travaux par des tiers	12'431.30		12'500.00	11'592.80	
330.331.00	Amortissement	29'593.50		37'000.00	57'451.55	
390	EGLISE CATHOLIQUE ROMAINE	164'324.50		137'650.00	115'300.50	
390.362.00	Déficit de la paroisse catholique	164'324.50		137'650.00	115'300.50	
391	EGLISE RÉF. ÉVANGÉLIQUE	18'084.00		17'650.00	17'641.65	
391.352.00	Part. paroisse réformée	18'084.00		17'650.00	17'641.65	
4	SANTÉ	334'441.60		236'400.00	267'472.41	5'398.45
440	CENTRE MÉDICO-SOCIAL	197'359.30		150'000.00	160'897.45	
440.352.00	Centre médico-social	197'359.30		150'000.00	160'897.45	
450	LUTTE CONTRE LES MALADIES	607.00		450.00	450.00	
450.352.00	Lutte contre les maladies	607.00		450.00	450.00	
460	PROPHYLAXIE DENTAIRE	70'338.10		52'250.00	53'186.60	
460.318.00	Soins dentaires scolaires	66'895.30		48'000.00	49'516.55	
460.361.00	Santé scolaire	3'442.80		4'250.00	3'670.05	
490	AUTRES DEPENSES DE SANTÉ	66'137.20		33'700.00	52'938.36	5'398.45
490.313.00	Coronavirus : livraisons par des tiers				5'398.40	
490.313.01	Coronavirus : charges	32'291.80			16'085.71	
490.331.00	Amortissement	2'729.75		2'500.00	2'449.70	
490.361.00	Financ. du dispositif pré-hospitalier	31'115.65		31'200.00	29'004.55	
490.436.00	Coronavirus : Livraisons de tiers					5'398.45
5	PRÉVOYANCE SOCIALE	2'681'279.17	1'157'027.10	2'564'300.00	996'500.00	2'479'456.07
500	AGENCE AVS	11'701.30	10'464.60	13'050.00	11'000.00	977'209.80
500.301.00	Salaire agence AVS	10'464.60		11'000.00	11'063.30	
500.303.00	Charges sociales AVS-AC	1'196.70		2'000.00	2'063.80	
500.309.00	Frais agence AVS	40.00		50.00	101.50	

Commune de Saillon - Comptes 2021 - FONCTIONNEMENT

	Comptes 2021		Budget 2021		Comptes 2020	
	Charges	Revenus	Charges	Revenus	Charges	Revenus
500.318.00	Frais de gestion de l'agence AVS				955.10	
500.451.00	Part. Agent AVS	10'464.60		11'000.00		10'482.40
530	PRESTATIONS COMPLEMENTAIRES AVS ET AI	158'938.85	180'350.00		149'612.80	
530.361.00	Financement AVS, AI et PC	149'020.15	162'000.00		138'885.50	
530.361.01	Alloc. famil. pour personne sans activit	9'918.70	18'350.00		10'727.30	
540	PROTECTION DE LA JEUNESSE	25'800.00	3'300.00	22'000.00	2'000.00	21'600.00
540.361.00	Curatelle éducative	25'800.00	22'000.00		21'600.00	
540.436.00	Curatelle éducative part des parents		3'300.00		2'000.00	2'200.00
541	CRECHE	364'899.50	203'621.25	323'100.00	176'000.00	306'930.53
541.301.00	Personnel de la crèche	197'241.45	176'000.00		174'031.65	
541.301.10	Conciergerie	21'453.10	9'000.00		19'519.00	
541.303.00	Charges sociales AVS-AC	32'180.50	33'500.00		31'274.85	
541.309.00	Autres charges du personnel	8'286.65	10'350.00		7'139.20	
541.310.00	Fournitures de bureau et diverses	1'067.80	1'500.00		1'256.90	
541.310.01	Fourniture matériel hygiène	2'057.63	1'000.00		764.73	
541.310.02	Fourniture pédagogique	3'021.78	1'500.00		2'187.50	
541.310.10	Gestion administrative	1'300.25	1'500.00		1'765.35	
541.313.00	Frais de repas	25'624.75	25'000.00		20'695.00	
541.314.00	Entretien bâtiments	6'005.21	5'000.00		5'290.05	
541.318.00	Affranchissement	212.80	250.00		254.45	
541.318.02	Assurances	495.65	850.00		831.15	
541.331.00	Amortissement	65'842.08	55'250.00		41'794.30	
541.363.00	Activités de la crèche	109.95	2'400.00		126.40	
541.436.00	Parts parents aux frais de placement		89'029.05		90'500.00	70'216.50
541.436.01	Parts parents aux frais de repas		28'049.00		20'500.00	22'178.80
541.461.00	Subventions acquises		86'543.20		65'000.00	69'554.85
541.461.01	Aide COVID					11'000.00
542	UNITE D'ACCUEIL POUR ECOLIERS	423'021.62	226'940.60	406'750.00	203'500.00	430'688.28
542.300.00	Groupe de travail	2'162.50		1'000.00		887.50
542.301.00	Salaires UAPE	221'237.50		177'500.00		191'523.85
542.301.10	Conciergerie	41'404.35		20'500.00		33'274.25
542.303.00	Charges sociales AVS-AC	42'074.15		35'500.00		37'335.65
542.309.00	Autres charges du personnel	7'473.95		5'000.00		7'181.60
542.310.00	Fournitures de bureau et diverses	2'296.20		1'500.00		1'199.75
542.310.01	Fourniture matériel hygiène	1'073.39		1'000.00		1'068.56
542.310.02	Fourniture pédagogique	4'350.50		1'500.00		3'705.30
542.310.10	Gestion administrative	130.70		1'500.00		1'467.35
542.313.00	Frais de repas	51'124.90		48'500.00		39'680.10
542.314.00	Entretiens bâtiments	9'516.60		5'000.00		8'578.58
542.318.00	Affranchissements	472.00		550.00		570.05
542.318.02	Assurances	1'114.95		450.00		415.55
542.331.00	Amortissements	38'161.13		103'600.00		103'650.14
542.363.00	Activité de l'UAPE	428.80		3'650.00		150.05
542.436.00	Parts parents aux frais de placement		98'336.90		100'000.00	79'873.95
542.436.01	Parts parents aux frais de repas		54'028.30		48'500.00	43'392.60
542.461.00	Subventions acquises		74'573.40		55'000.00	53'901.10
542.461.01	Aide COVID					8'405.00
543	NURSERIE	162'166.80	90'533.80	146'100.00	70'000.00	128'118.93
543.301.00	Personnel de la nurserie	123'358.25		97'000.00		97'476.95
543.301.10	Conciergerie	4'866.30		3'000.00		6'505.95
543.303.00	Charges sociales AVS-AC	19'862.95		18'000.00		16'816.75
543.309.00	Autres charges du personnel	3'766.05		4'000.00		3'363.20
543.310.00	Fourniture de bureau et diverses	256.15		250.00		159.10
543.310.01	Fourniture matériel hygiène	518.00		400.00		287.13
543.310.02	Fourniture pédagogique	962.00		400.00		373.20
543.310.10	Gestion administrative	277.20		50.00		238.30
543.313.00	Frais de repas	2'478.75		2'500.00		1'319.10
543.314.00	Entretien bâtiment	1'525.90		1'500.00		1'084.50
543.318.00	Affranchissement	65.40		100.00		79.20
543.318.02	Assurances	154.85		450.00		415.55
543.331.00	Amortissement	4'055.00		18'000.00		
543.363.00	Activités de la nurserie		450.00			
543.436.00	Parts parents aux frais de placement		33'917.75		29'000.00	21'814.65
543.436.01	Parts parents aux frais de repas		2'825.30		2'500.00	1'528.65
543.461.00	Subventions acquises		53'790.75		38'500.00	36'721.30
543.461.01	Aide COVID					5'810.00
544	RESEAU PARENTS D'ACCUEIL	370'750.06	272'243.15	318'800.00	217'250.00	313'216.11
544.301.00	Salaires coordinatrice et secrétaire	32'505.30		23'000.00		21'690.40
544.301.01	Salaires parents d'accueil	251'442.65		215'000.00		220'708.05
544.303.00	Charges sociales AVS-AC	38'250.35		43'000.00		31'811.20
544.309.00	Autres charges du personnel	9'588.90		6'850.00		7'254.15
544.310.00	Fourniture de bureau et diverses	2'114.15		1'000.00		2'224.70
544.310.10	Gestion informatique	2'935.90		1'500.00		1'636.50
544.311.00	Fourniture de matériel	20.55		250.00		389.00
544.313.00	Frais de repas	32'911.50		27'500.00		26'892.40
544.313.01	Frais divers	430.46				357.61
544.314.00	Entretien bâlimen			500.00		
544.318.00	Affranchissement	550.30		200.00		253.10

Commune de Saillon - Comptes 2021 - FONCTIONNEMENT

		Comptes 2021		Budget 2021		Comptes 2020	
		Charges	Revenus	Charges	Revenus	Charges	Revenus
544.436.00	Parts parents aux frais de placement		154'330.80		140'000.00		125'476.25
544.436.01	Parts parents aux frais de repas		32'802.00		26'500.00		26'776.00
544.436.02	Parts parents aux frais divers		685.70		750.00		565.00
544.461.00	Subventions acquises		84'424.65		50'000.00		53'717.60
544.461.01	Aide COVID						8'053.00
549	AUTRES AIDES A LA FAMILLE	24'850.00		21'000.00		19'450.00	
549.362.00	Aide à la famille	11'100.00		7'500.00		8'750.00	
549.362.01	Aide à la formation	6'800.00		6'800.00		6'300.00	
549.362.02	Aide à la jeunesse	6'950.00		6'500.00		4'400.00	
550	HANDICAPES	292'943.75		295'500.00		283'647.10	
550.331.00	Amortissements	11'165.50		8'000.00		11'996.45	
550.361.00	Institutions handicapés/sociales	281'778.25		287'500.00		271'650.65	
570	EMS	178'756.29	500.00	169'000.00	1'750.00	183'384.47	1'000.00
570.301.00	Salaire Foyer Les Collombeyres	414.35		1'500.00		1'293.35	
570.303.00	Charges sociales AVS-AC	61.70		250.00		244.60	
570.309.00	Frais Foyer Les Collombeyres	1'626.50		250.00		730.70	
570.362.00	Part. au Foyer Les Collombeyres	50'000.00		50'000.00		50'000.00	
570.364.00	Financement des EMS	125'425.74		115'000.00		129'489.97	
570.365.01	Part. à l'incontinence	1'228.00		2'000.00		1'625.85	
570.436.00	Part. du Foyer les Collombeyres aux sala		500.00		1'750.00		1'000.00
580	AIDE SOCIALE INDIVIDUELLE	625'216.85	349'423.70	624'650.00	315'000.00	583'308.80	324'542.15
580.300.00	Commission affaires sociales			750.00			
580.352.00	Rencontre des aînés et nonagénaires	777.15		15'000.00		746.00	
580.352.01	Service Officiel de Curatelle	92'095.00		84'500.00		68'973.00	
580.362.00	Assistance des domiciliés	354'658.30		300'000.00		336'678.20	
580.362.01	Aide au maintien à domicile	4'125.15		5'000.00		3'285.45	
580.362.03	Aide sociale	10'204.70		35'000.00		3'115.20	
580.365.00	Activités sociales			500.00		116.55	
580.366.00	Assistance part. à la région	155'985.55		176'000.00		162'010.10	
580.366.01	Avances des pensions alimentaires	7'371.00		7'900.00		8'364.30	
580.439.00	Assistance : récupération		84'542.60		15'000.00		18'108.35
580.461.00	Assistance : participation de la région		264'881.10		300'000.00		306'433.80
582	FONDS CANTONAL POUR L'EMPLOI	25'277.55		24'500.00		28'411.35	
582.361.00	Fonds cantonal pour l'emploi	25'277.55		24'500.00		28'411.35	
589	AUTRES TACHES D'ASSISTANCE	16'956.60		19'500.00		16'904.00	
589.362.00	Intégrations des personnes étrangères	6'416.00		6'500.00		6'416.00	
589.365.00	Association des bénévoles	3'548.60		7'000.00		3'800.00	
589.366.01	Aide aux familles (voirie)	6'992.00		6'000.00		6'688.00	
6	TRAFIC	1'728'362.50	60'718.40	1'401'500.00	62'300.00	1'798'249.06	49'320.00
610	ROUTES CANTONALES	529'351.85		530'000.00		501'606.45	
610.331.00	Amortissements	379'779.60		370'000.00		341'413.75	
610.361.00	Part. enr. Routes cantonales	149'572.25		160'000.00		160'192.70	
620	ROUTES COMMUNALES	1'127'275.60		808'150.00		1'227'641.91	
620.300.00	Vacation travaux publics			250.00		200.00	
620.301.00	Salaire technicien communal	20'667.95		7'000.00		7'811.10	
620.301.01	Salaire routes	50'295.35		50'000.00		65'097.05	
620.301.02	Salaire déneigement	6'910.90		4'500.00		4'465.10	
620.301.03	Salaire éclairage public	14'541.35		3'250.00		4'838.20	
620.301.10	Salaire exploitation	80'861.90		60'000.00		45'514.80	
620.303.00	Charges sociales AVS-AC	38'476.55		22'500.00		23'455.65	
620.309.00	Autres charges du personnel	19'897.87		12'850.00		9'433.73	
620.311.00	Signalisation routière	2'008.15		3'500.00		777.60	
620.311.02	Outils et matériel	18'323.64		25'000.00		27'684.80	
620.312.00	Part. au service des eaux potables	4'000.00		4'000.00		4'000.00	
620.312.02	Eclairage public	48'687.55		55'000.00		49'291.10	
620.314.00	Entr. Réseau routier	62'262.67		75'000.00		99'059.45	
620.314.02	Entr. dépôts communaux	7'897.05		7'000.00		5'371.70	
620.315.00	Frais véhicules	36'373.21		35'000.00		34'352.60	
620.316.00	Locations des biens bourgeoisiaux	9'300.00		9'300.00		9'300.00	
620.316.01	Location de places de parc	3'500.00		3'500.00		3'500.00	
620.318.00	Déblaiement des neiges	4'138.65		1'500.00		1'612.05	
620.318.01	Frais de communication	658.70		1'500.00		887.25	
620.331.00	Amortissement	698'474.01		427'500.00		830'989.73	
621	PARKINGS		38'287.95		37'000.00		34'960.00
621.427.00	Location parkings		38'287.95		37'000.00		34'960.00
650	TRAFIC REGIONAL	71'735.15		63'350.00	25'300.00	69'000.70	14'360.00
650.318.00	Lunabus	3'884.10		5'000.00		3'970.95	
650.318.01	Cartes journalières CFF	28'000.00		28'000.00		28'000.00	
650.318.02	Tunnel du Grand St-Bernard	1'917.00		350.00			
650.351.00	Trafic régional des voyageurs	37'934.05		30'000.00		37'029.75	
650.434.01	Vente cartes journalières CFF		20'776.00		25'000.00		14'360.00
650.434.02	Vente Tunnel du St-Bernard		1'654.45		300.00		
7	PROTECTION ET AMÉNAG. DE L'ENVIR.	1'553'107.47	1'344'558.34	1'675'850.00	1'378'750.00	1'668'565.64	1'393'124.66
700	EAU POTABLE	284'462.15	284'462.15	290'250.00	290'250.00	307'227.46	307'227.46
700.300.00	Vacation eau potable	175.00					
700.301.00	Salaire eau potable	44'944.05		23'250.00		33'997.60	
700.303.00	Charges sociales AVS-AC	7'542.15		4'150.00		6'701.30	
700.309.00	Frais de l'eau potable	341.50		1'000.00		3'044.15	

Commune de Saillon - Comptes 2021 - FONCTIONNEMENT

	Comptes 2021		Budget 2021		Comptes 2020	
	Charges	Revenus	Charges	Revenus	Charges	Revenus
700.310.00 Frais administratifs	3'221.50		3'000.00		2'757.70	
700.312.00 Electricité	53'709.90		47'000.00		55'125.05	
700.314.00 Entretien réseau et STAP	29'569.43		25'000.00		87'870.26	
700.319.09 Perte sur débiteurs			500.00		56.90	
700.331.00 Amortissement	112'188.90		124'500.00		93'669.00	
700.350.00 Rattrapage/correction TVA	2'402.95				645.00	
700.352.00 Acquisition d'eau	-1'129.80		17'500.00		13'488.95	
700.380.00 Revenu reporté au bilan	25'129.72		38'800.00			
700.391.00 Intérêts passifs imputés	6'366.85		5'550.00		9'871.55	
700.434.00 Taxes eau potable		254'462.15		260'000.00		279'774.30
700.452.00 Participation communale		4'000.00		4'000.00		4'000.00
700.452.01 Participation service du feu		23'000.00		23'000.00		23'000.00
700.461.00 Subvention cantonale		3'000.00		3'250.00		
700.480.00 Charge reportée au bilan						453.16
710 EAUX USEÉES	533'926.05	633'926.05	548'000.00	548'000.00	573'135.70	573'135.70
710.300.00 Vacation eaux usées	150.00		150.00		75.00	
710.301.00 Salaire eaux usées	54'938.60		102'000.00		47'403.90	
710.303.00 Charges sociales AVS-AC	12'019.65		18'500.00		11'452.00	
710.309.00 Frais des eaux usées	875.60		7'000.00		304.25	
710.310.00 Frais administratifs	2'564.20		3'000.00		2'610.30	
710.312.00 Electricité	84'354.15		98'500.00		102'707.90	
710.314.00 Entretien réseau et STEP	136'016.20		150'000.00		103'040.35	
710.318.00 Traitement des boues					38'798.78	
710.319.09 Perte sur débiteurs			250.00		56.85	
710.331.00 Amortissement	119'950.90		105'000.00		128'236.70	
710.350.00 Rattrapage/correction TVA	-176.20				773.60	
710.352.00 Taxe fédérale	24'921.00		23'500.00		23'382.00	
710.380.00 Revenu reporté au bilan	89'629.50		31'100.00		103'439.22	
710.391.00 Intérêts passifs imputés	8'682.45		9'000.00		10'854.85	
710.434.00 Taxes eaux usées		530'926.05		545'000.00		570'135.70
710.452.00 Participation communale		3'000.00		3'000.00		3'000.00
720 TRAIEMENT DES DÉCHETS	353'356.04	353'356.04	343'250.00	343'250.00	364'902.20	364'902.20
720.301.00 Salaire voirie	68'668.80		64'000.00		62'608.75	
720.303.00 Charges sociales AVS-AC	12'970.15		11'500.00		13'792.40	
720.309.00 Frais de la voirie	234.40		500.00		359.40	
720.310.00 Frais administratifs	2'425.00		6'000.00		2'489.40	
720.312.00 Electricité	841.00		1'000.00		986.30	
720.314.00 Entretien de la déchetterie et écopoint	10'785.45		12'500.00		12'095.00	
720.316.00 Location à la bourgeoise	3'378.00		3'400.00		3'378.00	
720.318.20 Transport et ramassage des ordures	89'930.20		80'000.00		91'727.20	
720.318.30 Collecte des déchets spéciaux	88'693.80		77'500.00		99'169.20	
720.318.31 GastroVert Private	22'092.00		22'000.00		22'712.00	
720.318.32 GastroVert Pro	5'177.00		3'000.00		3'869.00	
720.319.09 Pertes sur débiteurs	118.45		250.00		991.10	
720.331.00 Amortissement	20'288.64		19'000.00		18'500.00	
720.350.00 Rattrapage/correction TVA	493.85				501.50	
720.352.00 Incinération des ordures	26'698.50		42'000.00		30'833.50	
720.391.00 Intérêts passifs imputés	561.00		600.00		889.45	
720.434.00 Taxes traitement des déchets		115'992.35		110'000.00		112'137.85
720.434.01 Rétrocession Antenne Région Valais		143'561.78		100'000.00		121'701.37
720.434.02 Taxes au poids		31'289.85		70'000.00		46'605.70
720.434.03 GastroVert Pro : participation		5'177.00		3'000.00		3'869.00
720.435.00 Cartes et divers		973.00		1'000.00		973.00
720.437.00 Amendes		1'680.00		3'000.00		
720.452.00 Participation communale		8'185.70				7'674.80
720.469.00 Subvention pour recyclage des verres		9'176.30		7'000.00		7'550.85
720.480.00 Charge reportée au bilan		37'340.06		49'250.00		64'389.63
740 CIMETIÈRES / COLUMBARIUM	12'784.00	400.00	12'400.00		5'516.10	300.00
740.301.00 Salaire entretien du cimetière	2'815.00		5'000.00		4'075.15	
740.303.00 Charges sociales AVS-AC	476.30		900.00		641.85	
740.314.00 Entretien du cimetière	2'463.90		1'500.00		799.10	
740.331.00 Amortissement	7'008.80		5'000.00			
740.434.01 Columbarium		400.00				300.00
750 ENTRETIEN DES CANAUX	199'533.45	89'065.80	290'900.00	144'250.00	190'332.05	69'608.35
750.300.00 Vacation cours d'eau			150.00		100.00	
750.301.00 Salaire cours d'eau	37'722.70		15'000.00		34'063.20	
750.303.00 Charges sociales AVS-AC	5'756.80		2'750.00		6'899.20	
750.314.00 Entretien du Rhône	55'352.40		33'000.00		37'078.45	
750.314.01 Entretien de la Salenize	998.40		40'000.00			
750.314.02 Entretien LSF	21'354.25		50'000.00		22'681.65	
750.314.03 Entretien des canaux	5'744.05		100'000.00		31'067.30	
750.314.10 Entretien réseau d'évac des eaux claires	8'974.50		5'000.00		4'042.25	
750.352.00 Entretien LSF : Fully	63'630.35		45'000.00		54'400.00	
750.452.00 Entretien LSF part de Fully		9'339.95		23'750.00		5'639.05
750.452.01 Entretien LSF part de Leytron		982.35		2'500.00		593.60
750.461.00 Entretien du Rhône : subventions		47'456.75		23'000.00		30'980.85
750.461.01 Entretien Salenize : subventions		4'294.80		20'000.00		410.00
750.461.02 Entretien LSF : subventions		14'602.35		25'000.00		15'036.75
750.461.03 Entretien canaux : subventions		12'389.60		50'000.00		16'948.10

Commune de Saillon - Comptes 2021 - FONCTIONNEMENT

		Comptes 2021		Budget 2021		Comptes 2020	
		Charges	Revenus	Charges	Revenus	Charges	Revenus
760	PROTECTION AVALANCHES & ÉBOULEMENTS	-1'020.00		1'000.00		1'020.00	
760.318.00	Sécurité rive droite : station 432	-1'020.00		1'000.00		1'020.00	
770	PROTECTION DE LA NATURE	16'462.40		36'650.00		9'149.70	
770.300.00	Commission nature	50.00					
770.300.01	Vacation salubrité			400.00		87.50	
770.303.00	Charges sociales AVS-AC	-5.20					
770.318.00	Salubrité et mise en valeur du paysage	9'172.95		26'250.00		605.75	
770.331.00	Amortissement	7'234.65		10'000.00		8'456.45	
790	AMÉNAGEMENT DU TERRITOIRE	153'633.38	83'348.30	153'400.00	53'000.00	217'282.43	77'950.95
790.300.00	Commission constructions	3'980.00		3'000.00		2'945.00	
790.300.02	Commission aménagement du territoire	4'577.50		2'000.00		4'035.00	
790.301.00	Salaire constructions	54'359.75		54'000.00		56'203.85	
790.303.00	Charges sociales AVS-AC	11'225.30		9'750.00		11'945.00	
790.309.00	Frais de l'aménagement du territoire	1'558.40		750.00			
790.315.00	Aménagement du territoire prestations	423.70				4'019.50	
790.318.02	Frais de mise à l' enquête	3'308.56		2'500.00		3'454.38	
790.318.03	Contrôles d'installations thermiques	4'960.55		3'800.00		3'740.00	
790.331.00	Amortissement	22'756.42		61'500.00		108'107.25	
790.351.00	Autorisations cantonales de bâtir	30'961.20		15'000.00		22'832.45	
790.362.00	Participation AR Bas Valais	16'122.00		1'100.00			
790.431.00	Autorisations de construire		68'598.30		50'000.00		73'520.95
790.436.00	Part. au contrôle d'installations thermi		4'250.00		3'000.00		4'430.00
790.437.00	Amendes de la police des constructions		10'500.00				
8	ÉCONOMIE PUBLIQUE	362'378.32	307'903.34	362'300.00	294'350.00	215'591.65	256'063.14
800	AGRICULTURE	67'144.11	5'861.15	161'650.00	6'250.00	29'300.05	3'088.20
800.300.00	Commission agricole et viticole	980.00		750.00		1'345.00	
800.303.00	Charges sociales AVS-AC	27.15					
800.309.00	Frais de l'agriculture	119.00		250.00			
800.310.00	Frais administratifs			250.00			
800.331.00	Amortissements	6'994.85		40'000.00			
800.362.00	Lutte arboricole	3'950.00		5'000.00		3'950.00	
800.362.01	Réseau écologique OQE	10'373.45		10'400.00		5'147.00	
800.362.02	Lutte contre le gel	35'970.00		85'000.00		524.00	
800.362.03	Traitement par hélicoptère	8'729.66		20'000.00		18'334.05	
800.461.02	Réseau écologique OQE		5'861.15		6'250.00		3'088.20
801	CONSORTAGE D'IRRIGATION	150'717.11	150'717.11	120'600.00	120'600.00	96'107.36	96'107.36
801.300.00	Vacation irrigation	325.00		750.00		962.50	
801.300.01	Vacation poseur confusion	650.00		12'500.00		12'677.25	
801.301.00	Salaire irrigation	5'619.95		18'900.00		9'540.65	
801.303.00	Charges sociales AVS-AC	926.05		3'400.00		1'791.15	
801.309.00	Frais du service			1'000.00		632.10	
801.310.00	Frais administratifs	4'040.66		4'000.00		4'060.36	
801.313.00	Fourniture confusion	55'965.00		36'000.00		35'941.70	
801.314.00	Entretien réseau	8'839.35		5'000.00		2'739.65	
801.319.09	Perte sur débiteurs	20.00		50.00		20.00	
801.331.00	Amortissement	73'502.55		38'000.00		27'263.80	
801.391.00	Intérêts passifs imputés	828.35		1'000.00		478.20	
801.421.00	Intérêts des avoirs		254.00		80.00		54.00
801.434.00	Taxes irrigation		36'852.30		37'700.00		36'914.75
801.434.01	Taxes confusion		52'947.90		69'000.00		52'970.50
801.461.00	Subvention confusion		4'992.00		5'000.00		5'072.40
801.480.00	Charge reportée au bilan		55'670.91		8'820.00		1'095.71
802	GRAND CRU	6'706.10	6'706.10	5'000.00	5'000.00	5'225.40	5'225.40
802.300.00	Commission Grand Cru	1'027.50		1'500.00		737.50	
802.303.00	Charges sociales	25.85					
802.309.00	Frais du Grand Cru	156.00		250.00			
802.310.00	Frais administratifs	250.00		250.00		505.00	
802.365.00	Promotion Grand Cru			1'150.00			
802.380.00	Revenu reporté au bilan	5'246.75		1'850.00		3'982.90	
802.436.00	Contributions pour Grand Cru		6'706.10		5'000.00		5'225.40
810	SYLVICULTURE	7'805.05		1'000.00		5'625.00	
810.362.00	Part. à l'entretien des forêts	7'805.05		1'000.00		5'625.00	
820	PROTECTION DES ANIMAUX	1'960.00		2'000.00		2'391.55	
820.365.00	Subv. pour la protection des animaux	1'960.00		2'000.00		2'391.55	
830	SOCIÉTÉ DE DÉVELOPPEMENT ET TOURISME	109'686.16		63'500.00		66'844.64	
830.300.00	Commission tourisme et vacation SD	2'962.50		1'500.00		950.00	
830.301.00	Salaire Office du Tourisme					470.85	
830.303.00	Charges sociales AVS-AC					92.30	
830.318.00	Mandat touristique	5'440.00					
830.331.00	Amortissement	21'709.95		7'000.00			
830.352.00	Part. au salaire de l'OT	36'000.00		30'000.00		30'000.00	
830.364.00	Office Régional du Tourisme Martigny	7'500.00				15'000.00	
830.365.00	Promotion touristique	36'073.70		25'000.00		20'331.49	
860	ELECTRICITÉ	18'359.80	144'618.98	8'550.00	162'500.00	10'097.65	151'642.18
860.300.00	Vacations énergie	152.50		1'000.00			
860.314.00	Entretien installation photovoltaïque	2'233.75		250.00		2'188.90	
860.318.00	Coaching en énergie			500.00		1'228.00	
860.331.00	Amortissement	10'151.00					

Commune de Saillon - Comptes 2021 - FONCTIONNEMENT

	Comptes 2021		Budget 2021		Comptes 2020		
	Charges	Revenus	Charges	Revenus	Charges	Revenus	
860.362.00	Bornes de recharge électriques	267.90					
860.364.00	Ajustement c/c et emprunt SEIC	4'254.65	5'500.00		5'380.75		
860.364.01	Cité de l'énergie	1'300.00	1'300.00		1'300.00		
860.410.00	Redevances SEIC			150'000.00		138'312.00	
860.410.01	Redevances ValEole	130'640.00		6'750.00		6'812.00	
860.410.02	Redevances cellule photovoltaïque	6'651.40		5'750.00		5'747.85	
860.410.10	Redevances Sogaval	5'511.10				770.33	
860.410.10	Redevances Sogaval	1'816.48					
9	FINANCES ET IMPÔTS	245'098.22	9'086'597.11	245'000.00	8'436'675.00	327'436.77	10'441'367.60
900	IMPÔT PERSONNES PHYSIQUES	137'624.83	6'850'269.70	104'000.00	6'471'000.00	115'408.45	7'692'826.35
900.319.00	Perte sur débiteurs impôt physique	59'454.73		40'000.00		55'486.30	
900.341.01	Impôt sur les imm. bâtis (art. 188)	78'170.10		64'000.00		59'922.15	
900.400.00	Revenu des personnes physiques		5'008'929.70		4'750'000.00		5'469'182.25
900.400.02	Personnel		16'786.20		17'000.00		18'561.50
900.400.04	Fortune personnes physiques		824'383.55		850'000.00		1'004'927.30
900.400.05	Impôt global		88'660.05		50'000.00		53'177.55
900.400.06	Impôt à la source		235'340.35		220'000.00		275'517.90
900.402.00	Fonciers s/personnes physiques		278'059.65		285'000.00		349'811.75
900.402.01	Impôt sur les imm. bâtis (art. 188)		57'656.00		60'000.00		59'637.35
900.403.00	Impôts sur les prestations en capital		143'218.95		100'000.00		205'206.75
900.403.01	Impôts sur les bénéfices de liquidation		24'637.60		1'000.00		2'320.90
900.403.02	Impôts sur les gains de loterie		135.35		500.00		135.35
900.403.03	Impôt sur les gains immobiliers		123'367.05		100'000.00		198'745.65
900.405.00	Impôt sur les successions et donations		19'975.25		10'000.00		27'102.10
900.406.00	Impôt sur les chiens		28'020.00		27'500.00		28'400.00
900.407.00	Amendes fiscales		1'100.00				100.00
901	IMPÔT PERSONNES MORALES	159.15	791'898.55	2'500.00	600'000.00	7'086.35	1'068'640.20
901.319.00	Perte sur débiteurs impôts morales	159.15		2'500.00		7'086.35	
901.401.00	Bénéfice des sociétés		408'034.70		250'000.00		642'301.10
901.401.02	Capital des sociétés		211'862.95		200'000.00		234'756.65
901.402.00	Fonciers s/personnes morales		172'000.90		150'000.00		191'582.45
909	AUTRES IMPÔTS	3'594.95	65.80	3'000.00	50.00	73'459.95	65.70
909.318.00	Impôt cantonal	1'792.00		1'500.00		35'941.40	
909.318.01	Impôt communal	1'802.95		1'500.00		37'518.55	
909.409.04	Autres impôts		65.80		50.00		65.70
920	PÉRÉQUATION FINANCIÈRE		1'044'620.00		995'000.00		1'218'751.00
920.444.00	Répartition du fonds de péréquation fina		1'044'620.00		995'000.00		1'218'751.00
930	PARTS AUX RECETTES DE LA CONFEDERATION		268'991.20		251'000.00		327'429.15
930.404.00	Droits de mutations communaux		268'373.45		250'000.00		326'349.15
930.440.00	Taxe sur le CO2		617.75		1'000.00		1'080.00
932	PART AUX REGALES ET PATENTES		6'485.11		5'500.00		5'469.57
932.441.00	Patentes établissements publics		6'485.11		5'500.00		5'469.57
940	GERANCE DE LA FORTUNE ET DES DETTES	103'719.29	124'266.75	135'500.00	114'125.00	131'482.02	128'185.63
940.318.04	Frais bancaires et postaux	5'075.93		5'250.00		4'961.47	
940.318.05	Frais de poursuites	16'918.70		15'000.00		19'151.29	
940.319.00	Perte sur débiteurs	413.13		2'500.00		4'363.15	
940.321.00	Intérêts dettes flottantes	851.81		2'750.00		5.40	
940.321.01	Intérêts dettes consolidées	77'852.87		100'000.00		90'899.71	
940.351.00	Frais Etat du Valais	2'606.85		10'000.00		12'101.00	
940.421.00	Placements à court terme		59'907.02		40'000.00		39'939.35
940.421.04	Intérêts et frais de retard récupérés		41'045.48		50'000.00		59'084.38
940.421.10	Intérêt c/c bourgeoisie		6'875.60		7'975.00		7'067.85
940.491.00	Intérêts des services		16'438.65		16'150.00		22'094.05

Commune de Saillon - Comptes 2021 - INVESTISSEMENTS

	Comptes 2021		Budget 2021		Comptes 2020	
	Dépenses	Recettes	Dépenses	Recettes	Dépenses	Recettes
0	ADMINISTRATION GENERALE	3'660'483.90		2'807'250.00		1'224'653.59
029	ADMINISTRATION GÉNÉRALE, DIVERS	3'660'483.90		2'807'250.00		1'224'653.59
029.503.00	Bâtiments administratifs	6'994.65		15'000.00		40'342.14
029.503.01	Bâtiments communaux	42'763.20		15'250.00		13'169.55
029.503.02	Espace de l'Envol	3'525'549.99		2'657'000.00		1'142'436.30
029.503.04	Bâtiment administratif et culturel			50'000.00		
029.506.00	Equipped de bureau	7'006.35				
029.506.10	Réseau informatique	45'590.38		45'000.00		28'705.60
029.506.11	Site Internet et application	15'554.13		25'000.00		
029.509.00	Analyse et éval. de l'administration	17'025.20				
1	SÉCURITÉ PUBLIQUE	38'284.30		129'850.00		42'212.10
100	CADASTRE, POIDS & MESURES	34'621.90				22'155.20
100.506.01	Système d'Information du Territoire					11'498.30
100.561.00	Mensuration officielle	34'621.90				10'656.90
113	CORPS DE POLICE			350.00		
113.506.00	Equipped police			350.00		
140	SERVICE DU FEU	3'662.40		22'500.00		12'114.00
140.522.00	CSlb Leytron	3'662.40		22'500.00		
140.522.02	Corps sapeurs-pompiers des 2 rives					12'114.00
160	PROTECTION CIVILE			107'000.00		7'942.90
160.503.00	Réfection bâtiment			107'000.00		7'942.90
2	ENSEIGNEMENT & FORMATION	583'690.71	-8'995.00	453'700.00	10'000.00	387'257.93
210	ECOLES PRIMAIRES	144'965.86	-8'995.00	205'200.00	10'000.00	197'352.08
210.503.00	Ecole : matériel et équipement	55'298.16		72'200.00		42'990.78
210.503.10	Centre scolaire	46'933.20		63'000.00		11'445.70
210.503.11	Centre scolaire : agrandissement			25'000.00		142'915.60
210.506.00	Véhicule conciergerie	42'734.50		45'000.00		
210.661.00	Ecole : matériel et équipement		-8'995.00		10'000.00	12'850.00
211	CYCLE D'ORIENTATION	438'724.85		248'500.00		189'905.85
211.522.03	CO Régional de Leytron	438'724.85		248'500.00		189'905.85
3	CULTURE, LOISIRS & CULTE	126'878.45		841'500.00	19'500.00	179'279.46
300	BIBLIOTHÈQUE	2'269.70		2'500.00		
300.506.00	Bibliothèque	2'269.70		2'500.00		
301	MUSÉES			20'000.00		
301.500.00	Musée			20'000.00		
303	SOCIÉTÉS LOCALES	21'184.40		565'000.00		21'828.91
303.503.00	Salle multifonction			50'000.00		
303.503.01	Couvert communal	13'860.80		500'000.00		21'828.91
303.562.00	Stand de tir			15'000.00		
303.565.00	FC Saillon	7'323.60				
305	ACTIVITES CULTURELLES	20'376.35				
305.503.00	Stella Helvética	13'376.35				
305.509.00	Biens culturels	7'000.00				
310	MON. HISTORIQUES ET PROCTEC. DES SITES			65'000.00	19'500.00	
310.509.00	Inventaire ISOS			65'000.00		
310.661.01	Inventaire ISOS				19'500.00	
330	PARCS PUBLICS & CHEMINS PÉDESTRES	47'093.50		125'000.00		157'450.55
330.500.00	Place de jeux			10'000.00		19'856.65
330.500.02	Places publiques			10'000.00		12'626.30
330.500.10	Jardin médiéval	47'093.50		70'000.00		124'967.60
330.509.00	Projet touristique du village			35'000.00		
390	EGLISE CATHOLIQUE ROMAINE	35'954.50		64'000.00		
390.500.00	Vignes paroissiales			40'000.00		
390.503.00	Cure	25'388.30				
390.503.01	Bâtiments du culte	2'500.00		24'000.00		
390.503.02	Appartement de la paroisse	8'066.20				
4	SANTE	2'729.75		2'500.00		2'449.70
490	AUTRES DEPENSES DE SANTE	2'729.75		2'500.00		2'449.70
490.561.00	Financ. du dispositif pre-hospitalier	2'729.75		2'500.00		2'449.70
5	PRÉVOYANCE SOCIALE	298'222.71		1'036'350.00		107'441.89
541	CRECHE	283'002.21		1'023'100.00		95'445.44
541.503.00	Crèche et U.A.P.E.	8'322.26		23'100.00		33'588.60
541.503.10	Nouvelle : nurserie, crèche et UAPE	274'679.95		1'000'000.00		61'856.84
543	NURSERIE	4'065.00		5'250.00		
543.503.01	Nurserie	4'065.00		5'250.00		
550	HANDICAPES	11'165.50		8'000.00		11'996.45
550.561.00	Institutions handicapés/sociales	11'165.50		8'000.00		11'996.45

Commune de Saillon - Comptes 2021 - INVESTISSEMENTS

		Comptes 2021		Budget 2021		Comptes 2020	
		Dépenses	Recettes	Dépenses	Recettes	Dépenses	Recettes
6	TRAFIC	1'914'283.91	793'533.30	1'943'500.00	237'500.00	1'411'461.98	537'057.50
610	ROUTES CANTONALES	379'779.60		370'000.00		341'413.75	
610.561.00	Part. corr. routes cantonales	379'779.60		370'000.00		341'413.75	
620	ROUTES COMMUNALES	1'534'504.31	793'533.30	1'523'500.00	237'500.00	1'070'048.23	537'057.50
620.501.00	Eclairage public	365'023.95		485'000.00		209'022.00	
620.501.08	Routes des Courtils et Marais du sable	75'801.54					
620.501.23	Route des Troeys	3'644.37				431'312.43	
620.501.98	Routes agricoles et viticoles	87'344.70		50'000.00		48'533.85	
620.501.99	Route	752'977.30		610'000.00		48'357.50	
620.503.00	Dépôt communal			88'500.00			
620.506.00	Signalisation routière	2'714.00					
620.506.01	Divers outillage	11'395.70		20'000.00		11'122.75	
620.506.02	Signalisation rues et places	946.80				1'696.80	
620.506.10	Véhicule travaux publics	68'114.50		70'000.00		60'924.50	
620.509.00	Plan Général d'Evacuation des Eaux	166'541.45		200'000.00		259'078.40	
620.610.23	Route des Troeys : appel à contribution		-12'654.95				185'468.35
620.610.98	Plan Général d'Evacuation des Eaux		10'445.75		37'500.00		86'531.65
620.610.99	Route		56'000.00		200'000.00		
620.661.10	Eclairage public : part cantonale		38'100.00				23'700.00
620.661.23	Route des Troeys : déclassement						193'000.00
620.661.24	Vers le Scex : déclassement		701'642.50				48'357.50
650	TRAFIC REGIONAL			50'000.00			
650.506.00	Mobilité			50'000.00			
7	PROTECTION ET AMÉN. DE L'ENVIRON.	786'713.56	133'287.25	1'180'000.00	257'000.00	583'602.45	100'133.05
700	EAU POTABLE	333'875.40	56'186.50	170'000.00	45'000.00	261'643.60	40'974.60
700.501.00	Réseau	314'164.30		160'000.00		260'160.40	
700.501.01	Réservoir	5'780.00					
700.506.00	Matériel service des eaux	9'051.30		10'000.00		1'483.20	
700.507.00	Captage	4'879.80					
700.639.00	Taxes de raccordement		56'186.50		45'000.00		40'974.60
710	EAUX USÉES	122'051.65	77'100.75	140'000.00	125'000.00	205'395.15	59'158.45
710.501.00	Réhabilitation de la STEP	6'580.65		30'000.00		5'703.15	
710.501.02	Réseau	115'471.00		110'000.00		199'692.00	
710.639.00	Taxes de raccordement		77'100.75		125'000.00		59'158.45
720	TRAITEMENT DES DÉCHETS	27'788.64		20'000.00			
720.506.00	Matériel, service de la voirie	27'788.64		20'000.00			
740	CIMETIÈRES / COLUMBARIUM	69'507.80		50'000.00			
740.501.01	Aménagement du cimetière	69'507.80		50'000.00			
770	PROTECTION DE LA NATURE	7'234.65		100'000.00		8'456.45	
770.500.00	Aménagements nature	7'234.65		100'000.00		8'456.45	
790	AMÉNAGEMENT DU TERRITOIRE	226'255.42		700'000.00	87'000.00	108'107.25	
790.509.00	Règlement communal des constructions			50'000.00		16'073.70	
790.509.02	Développement territorial	226'255.42		650'000.00		92'033.55	
790.660.00	Développement territorial : subvention				87'000.00		
8	ÉCONOMIE PUBLIQUE	639'358.35	303'000.00	2'300'000.00	1'600'000.00	111'263.80	24'000.00
800	AGRICULTURE	6'995.85		1'000'000.00	600'000.00		
800.501.00	Station de lavage agricole	6'995.85		1'000'000.00			
800.661.00	Station de lavage : subvention				600'000.00		
801	CONSORTAGE D'IRRIGATION	560'002.55	303'000.00	1'300'000.00	1'000'000.00	111'263.80	24'000.00
801.501.00	Extension - développement du réseau	545'429.90		1'250'000.00		111'263.80	
801.501.01	Extension - Poteu et coteau	14'572.65		50'000.00			
801.639.00	Taxes de raccordement				250'000.00		
801.661.00	Subventions cantonales		303'000.00		750'000.00		24'000.00
830	SOCIÉTÉ DE DÉVELOPPEMENT ET TOURISME	21'709.95					
830.503.00	Office du Tourisme	7'892.05					
830.509.00	Développement touristique	13'817.90					
860	ELECTRICITÉ	50'650.00					
860.565.00	Borne de recharge pour voitures électriq	50'650.00					

AMORTISSEMENT ET IMMOBILISATIONS 2021

	31.12.2020 (Fr.)	Augm. (Fr.)	Dim. (Fr.)	Av. amort. (Fr.)	% Amort. (Fr.)	31.12.2021 (Fr.)
PATRIMOINE FINANCIER	1'500'009.00	13'376.35	0.00	1'513'385.35	376.35	1'513'009.00
10.12 PLACEMENTS	1'500'009.00	13'376.35	0.00	1'513'385.35	376.35	1'513'009.00
10.12 9 Positions à Fr. 1.-	9.00			9.00	0.00	9.00
10.123.00 Terrains	1'000'000.00			1'000'000.00	0.00	1'000'000.00
10.123.02 Stella Helvética	500'000.00	13'376.35		513'376.35	376.35	513'000.00
PATRIMOINE ADMINISTRATIF	8'838'597.00	8'037'269.29	1'220'825.55	15'655'040.74	17.55	2'746'951.74
11.141 OUVRAGES DE GENIE CIVILE	4'004'527.00	3'177'590.22	1'229'820.55	5'952'296.67	1'398'772.67	4'553'524.00
11.141 21 Positions à Fr. 1.-	21.00			21.00	20	0.00
11.141.601 Pavage	172'000.00			172'000.00	20	34'500.00
11.141.605 Eclairage public	410'000.00	365'023.95	38'100.00	736'923.95	40	294'923.95
11.141.619 Routes cantonales	1.00	379'779.60		379'780.60	100	379'779.60
11.141.620 Routes communales	1.00	752'977.30	701'642.50	51'335.80	20	10'335.80
11.141.631 Routes de plaine	605'000.00			605'000.00	20	121'000.00
11.141.644 Route des Troys	1.00	3'644.37	-12'654.95	16'300.32	20	16'299.32
11.141.645 Routes des Courtils et Marais du Sable		75'801.54	56'000.00	19'801.54	20	3'801.54
11.141.650 Routes agricoles	1.00	87'344.70		87'345.70	20	17'345.70
11.141.652 Plan général d'évacuation des eaux	634'500.00	166'541.45	10'445.75	790'595.70	20	158'095.70
11.141.705 Eaux potables	845'500.00	333'875.40	56'186.50	1'123'188.90	10	112'188.90
11.141.710 Eaux usées	1'153'000.00	122'051.85	77'100.75	1'197'950.90	10	119'950.90
11.141.715 Traitement des déchets	74'500.00	27'788.64		102'288.64	20	20'288.64
11.141.720 Cimetière et columbarium	1.00	69'507.80		69'508.80	10	7'008.80
11.141.751 Aménagement du territoire	1.00	226'255.42		226'256.42	10	22'756.42
11.141.802 Station de lavage		6'995.85		6'995.85	10	6'994.85
11.141.801 Consortage	110'000.00	560'002.55	303'000.00	367'002.55	20	73'502.55
11.143 TERRAINS BATIS	3'566'011.00	3'961'383.25	0.00	7'527'394.25	809'383.25	6'718'011.00
11.143 4 Positions à Fr. 1.-	4.00			4.00	10	0.00
11.143.000 Maison communale	1.00	6'994.65		6'995.65	10	6'994.65
11.143.001 Bâtiment divers	546'000.00	42'763.20		588'763.20	10	58'763.20
11.143.003 Salle de l'Envol	1'087'000.00	3'525'549.99		4'612'549.99	10	461'049.99
11.143.200 Ecole	1'178'500.00	46'933.20		1'225'433.20	10	122'433.20
11.143.301 Bibliothèque	1.00	2'269.70		2'270.70	20	2'269.70
11.143.311 Couvert communal	1.00	13'860.80		13'861.80	20	13'860.80
11.143.350 Eglise	1.00	2'500.00		2'501.00	10	2'500.00
11.143.352 Cure	1.00	25'388.30		25'389.30	10	25'388.30
11.143.353 Appartement de la Paroisse		8'066.20		8'066.20	10	8'065.20
11.143.541 Crèche et UAPE	754'500.00	8'322.26		762'822.26	10	76'322.26
11.143.542 Nouvelle nurserie, crèche et UAPE	1.00	274'679.95		274'680.95	10	27'680.95
11.143.543 Nurserie	1.00	4'055.00		4'056.00	10	4'055.00
11.146 MOBILIERS, MARCHANDISES ET VEHICULES	34.00	260'340.52	-8'995.00	269'369.52	103'838.52	165'531.00
11.146 26 Positions à Fr. 1.-	26.00			26.00	10	0.00
11.146.000 Equipement de bureau et informatique	1.00	68'150.86		68'151.86	40	27'151.86
11.146.106 CSI"B" Leytron	1.00	3'662.40		3'663.40	35	3'662.40
11.146.200 Ecole : matériel et équipement	1.00	55'296.16	-8'995.00	64'294.16	10	6'294.16
11.146.202 Véhicule conciergerie		42'734.50		42'734.50	40	17'234.50
11.146.303 FC Saillon	1.00	7'323.60		7'324.60	10	7'323.60
11.146.601 Véhicules travaux publics	1.00	68'114.50		68'115.50	40	27'115.50
11.146.602 Signalisation routière	1.00	2'714.00		2'715.00	40	2'714.00
11.146.603 Signalisation rues et places	1.00	946.80		947.80	40	946.80
11.146.604 Divers outillages	1.00	11'395.70		11'396.70	20	11'395.70
11.147 MARCHANDISES ET APPROVISIONNEMENT	8.00	64'467.90	0.00	64'475.90	23'968.90	40'507.00
11.147 6 Positions à Fr. 1.-	6.00			6.00	20	0.00
11.147.805 Projet touristique du village	1.00	13'817.90		13'818.90	40	13'817.90
11.147.863 Bornes électriques	1.00	50'650.00		50'651.00	20	10'151.00
11.149 AUTRES INVESTISSEMENTS PROPRES	1'268'016.00	573'487.40	0.00	1'841'503.40	410'988.40	1'430'515.00
11.149 9 Positions à Fr. 1.-	9.00			9.00	20	0.00
11.149.001 Analyse et évaluation de l'administration	1.00	17'025.20		17'026.20	100	17'025.20
11.149.101 Mensuration officielle	1.00	34'621.90		34'622.90	20	7'122.90
11.149.201 CQ Régional de Leytron	1'168'000.00	438'724.85		1'606'724.85	20	321'224.85
11.149.300 Jardin médiéval	100'000.00	47'093.50		147'093.50	20	29'593.50
11.149.301 Biens culturels	1.00	7'000.00		7'001.00	10	7'000.00
11.149.490 Dispositif pré-hospitalier	1.00	2'729.75		2'730.75	10	2'729.75
11.149.500 Institutions handicapés/sociales	1.00	11'165.50		11'166.50	10	11'165.50
11.149.700 Aménagement natures	1.00	7'234.65		7'235.65	10	7'234.65
11.149.801 Concept du tourisme	1.00	7'892.05		7'893.05	20	7'892.05
11.15 PRETS ET PARTICIPATIONS	1.00	0.00	0.00	1.00	0.00	1.00
11.15 1 Position à Fr. 1.-	1.00			1.00	20	0.00
Totaux	10'338'606.00	8'050'645.64	1'220'825.55	17'168'426.09	16.00	2'747'328.09

Bilan

	Comptes 2021		Comptes 2020	
	Actif	Passif	Actif	Passif
10 PATRIMOINE FINANCIER	6'637'368.20		11'718'162.94	
10.1 DISPONIBILITES	1'294'983.32		5'452'436.52	
10.100. Caisses	3'196.05		2'760.45	
10.101.00 CCP 19-1273-7	722'202.27		1'009'152.72	
10.101.01 CCP 10-725366-9	4'164.88		2'948.78	
10.101.05 Raif. 4320.72	180'265.24		755'846.70	
10.101.06 Crédit Suisse 700671-61	53'607.95		1'753'767.95	
10.101.07 BCV S0100.55.67	294'747.70		1'738'790.10	
10.101.10 Raif. 4322.63 consortage			154'605.40	
10.101.15 Raif. c/c école	4'386.03		2'151.22	
10.102.02 UBS 623143.M1 : Fonds culturels	32'413.20		32'413.20	
10.11 AVOIRS PATRIMOINE FINANCIER	3'898'513.85		5'434'666.69	
10.111.00 C/C Bourgeoisie de Saillon	758'803.27		707'312.47	
10.111.01 C/C PIDR			43'171.08	
10.111.03 Avance CMS	93'300.00		93'300.00	
10.111.04 C/C Redevances SEIC			62'352.70	
10.111.05 C/C CO des deux rives	30'650.95		89'316.65	
10.111.06 C/C Paroisses du secteur	10'828.72		10'398.62	
10.112 Débiteurs	1'327'414.47		2'791'394.88	
10.112.10 Débiteurs consortage	29'444.80		20'273.40	
10.115 Impôts anticipés	20'970.25		13'980.15	
10.116.02 Raif. Epargne consortage	102'270.99		102'020.99	
10.12 Placements patrimoine financier	1'513'009.00		1'500'009.00	
10.119 TVA	11'821.40		1'136.75	
10.13 ACTIFS TRANSITOIRES	1'357'330.68		651'607.33	
10.139.00 Charges payées d'avance	454'524.20		19'537.65	
10.139.02 Produits à recevoir	902'806.48		632'069.68	
10.15 PRETS ET PARTICIPATIONS	26'830.40		30'112.95	
10.155.00 FC Saillon	26'830.40		30'112.95	
10.18 AVANCES AUX FINANCEMENTS SPECIAUX	59'709.95		149'339.45	
10.180.71 Financement service des eaux usées	59'709.95		149'339.45	
11 PATRIMOINE ADMINISTRATIF	12'908'089.00		8'838'597.00	
11.14 INVESTISSEMENTS PROPRES	12'908'089.00		8'838'597.00	
11.141 Ouvrages de génie civile	4'553'524.00		4'004'527.00	
11.143 Terrains bâtis	6'718'011.00		3'566'011.00	
11.146 Mobiliers, marchandises et véhicules	165'531.00		34.00	
11.147 Marchandises et approvisionnement	40'507.00		8.00	
11.149 Autres investissements propres	1'430'515.00		1'268'016.00	
11.15 Prêts et participations	1.00		1.00	
20.2 ENGAGEMENTS COURANTS		2'645'148.57		1'063'027.15
20.200.00 Créanciers collectifs		2'644'143.57		1'059'050.95
20.209 TVA		1'005.00		3'976.20
20.21 DETTES A COURT TERME		39'024.17		0.00
20.210.07 c/c Patrimoine		234.25		
20.210.08 c/c PIDR		1'744.47		
20.212.00 c/c Redevances SEIC		37'045.45		
20.22 DETTES A MOYEN ET LONG TERME		7'001'000.00		7'997'925.00
20.221 Banques, emprunts (détail selon annexe)		7'001'000.00		7'835'000.00
20.228.00 Emprunt capital actions SEIC SA				162'925.00
20.23 ENG. ENVERS DES ENTITES PARTICULIERES		32'413.20		32'413.20
20.233.00 Fonds culturels		32'413.20		32'413.20
20.24 PROVISIONS		300'500.00		300'500.00
20.240.00 Provision pour débiteurs douteux		300'000.00		300'000.00
20.240.10 Provision pour débiteurs douteux consortage		500.00		500.00
20.25 PASSIFS TRANSITOIRES		522'687.95		1'433'560.46
20.259.00 Passifs transitoires		522'687.95		1'433'560.46
20.28 ENGAGEMENTS ENVERS LES FIN. SPECIAUX		1'567'464.08		1'630'098.58
20.280.00 Fonds Abri PC		981'466.90		981'466.90
20.280.70 Engagement service Eau potable		424'305.11		399'175.39
20.280.72 Engagement service Traitement des déchets		38'426.87		75'766.93
20.280.80 Engagement service consortage irrigation		106'291.35		161'962.26
20.280.82 Engagement service grand cru		16'973.85		11'727.10
20.29 FORTUNE NETTE		7'437'219.23		8'099'235.55
Fortune au 31.12.2020 / 31.12.2019		7'909'866.33		6'221'074.61
Variation de la fortune		-662'016.32		1'688'791.72
20.290.00 Capital		7'247'850.01		7'909'866.33
Fortune au 31.12.2020 / 31.12.2019 consortage		189'369.22		189'369.22
20.290.99 Capital consortage		189'369.22		189'369.22
TOTAUX	19'545'457.20	19'545'457.20	20'556'759.94	20'556'759.94

ENGAGEMENTS HORS BILAN

- Valeur d'assurances incendies des bâtiments communaux et bourgeoisiaux : Fr. 34'033'400.-

Annexe au bilan

		Comptes 2021	Comptes 2020
Banques, emprunts		7'001'000.00	7'835'000.00
20.221.16	BCV 102.426.64.05 1.4 % 14.10.2024	355'000.00	375'000.00
20.221.19	BCV 103.389.92.07 0.940 % 27.02.2028	2'000'000.00	2'000'000.00
20.221.42	Post. PF.001980 1.670% 11.10.2021		640'000.00
20.221.43	Post. PF.002026 1.850% 25.11.2022	590'000.00	630'000.00
20.221.45	Post. PF.002614 1.410% 15.02.2023	800'000.00	850'000.00
20.221.48	Post. PF.003367 1.280% 15.07.2024	700'000.00	740'000.00
20.221.80	SUVA 40001690 0.750% 15.05.2025	656'000.00	680'000.00
20.221.81	SUVA 40002014 0.490% 17.02.2026	900'000.00	920'000.00
20.221.82	SUVA 40002153 0.380% 28.06.2027	1'000'000.00	1'000'000.00

Administration Communale
de Saillon
Conseil communal

1913 SAILLON

Martigny, le 3 mai 2022 M/cr

Rapport du Réviseur sur les comptes annuels à l'assemblée primaire de la Commune de Saillon

En notre qualité de réviseur, selon les articles 83 à 86 de la Loi sur les communes du Canton du Valais du 5 février 2004 (ci-après LCo) et selon les articles 72 à 75 de l'Ordonnance sur la gestion financière des communes du 16 juin 2004 (ci-après Ofinco), nous avons effectué l'audit conformément au mandat qui nous a été confié des comptes annuels ci-joints de la Commune de Saillon, comprenant le bilan, le compte administratif (compte de fonctionnement et compte des investissements) et l'annexe pour l'exercice arrêté au 31 décembre 2021.

Responsabilité du Conseil communal

La responsabilité de l'établissement des comptes annuels, conformément aux prescriptions des articles 74 et 85 de la LCo ainsi que de l'Ofinco incombe au Conseil communal. Cette responsabilité comprend la conception, la mise en place et le maintien d'un système de contrôle interne relatif à l'établissement des comptes annuels afin que ceux-ci ne contiennent pas d'anomalies significatives, que celles-ci résultent de fraudes ou d'erreurs. En outre, le Conseil communal est responsable de l'application de méthodes comptables appropriées ainsi que des estimations comptables adéquates.

Responsabilité du réviseur

Notre responsabilité consiste, sur la base de notre audit, à exprimer une opinion sur les comptes annuels. Nous avons effectué notre audit conformément aux prescriptions de la LCo et de l'Ofinco et à la recommandation d'audit suisse 60 *Audit et rapport de l'auditeur de comptes communaux*. Selon cette recommandation d'audit, nous devons respecter les règles d'éthique professionnelle ainsi que planifier et réaliser l'audit de façon à pouvoir constater avec une assurance raisonnable que les comptes annuels ne contiennent pas d'anomalies significatives.

Un audit inclut la mise en œuvre de procédures d'audit en vue de recueillir des éléments probants concernant les valeurs et les informations fournies dans les comptes annuels. Le choix des procédures d'audit relève du jugement de l'auditeur, de même que l'évaluation des risques que les comptes annuels puissent contenir des anomalies significatives, que celles-ci résultent de fraudes ou d'erreurs. Lors de l'évaluation de ces risques, l'auditeur prend en compte le système de contrôle interne relatif à l'établissement des comptes annuels pour définir les procédures d'audit adaptées aux circonstances, et non pas dans le but d'exprimer une opinion sur l'efficacité de celui-ci. Un audit comprend, en outre, une évaluation de l'adéquation des méthodes comptables appliquées, du caractère plausible des estimations comptables effectuées ainsi qu'une appréciation de la présentation des comptes annuels dans leur ensemble. Nous estimons que les éléments probants recueillis constituent une base suffisante et adéquate pour former notre opinion d'audit.

Opinion d'audit

Selon notre appréciation, les comptes annuels pour l'exercice arrêté au 31 décembre 2021 sont conformes aux prescriptions légales (LCo et Ofinco) et aux règlements y relatifs.

Rapport sur d'autres dispositions légales


Nous attestons que nous remplissons les exigences légales de qualification et d'indépendance conformément aux prescriptions de l'art. 83 de la LCo et des articles 72 et 73 de l'Ofinco et qu'il n'existe aucun fait incompatible avec notre indépendance.

Dans le cadre de notre audit, nous relevons en outre que


- l'évaluation des participations et des autres éléments du patrimoine financier est appropriée ;
- le niveau des amortissements comptables est conforme aux dispositions de l'Ofinco ;
- l'endettement net de la Commune est considéré comme faible et que, durant l'exercice, il a augmenté par rapport à l'année précédente;
- l'équilibre financier à terme paraît assuré ;
- selon notre appréciation, la Commune est en mesure de faire face à ses engagements ;
- l'entretien final avec le Conseil communal a eu lieu.

Nous recommandons d'approuver les comptes annuels qui vous sont soumis.

Dini & Associés SA



D. Murisier
Expert réviseur agréé
réviseur resp.



C. Rama
Experte-réviseur agréée

Les présents comptes ont été approuvés par le Conseil Municipal en séance du 3 mai 2022.

Ils ont été adoptés par l'assemblée primaire le 9 juin 2022.

L'attestent

ADMINISTRATION COMMUNALE

Le Président
Charles-Henri Thurre

Le Secrétaire
Boris Clerc